



DATI TECNICI - PREZZI

INDIVIDUAL SELECTION 2020

VALIDO A PARTIRE DAL 01.03.2020

Introduzione	Spiegazione del criterio di classificazione del listino prezzi	2	
	Come tutto è iniziato	3	
	Active Sitting Solutions	4/5	
	Splaces	6/7	

Sensoristica	S 4.0	8	
Sedute girevoli per l'ufficio, Sedie per visitatori, Sedute per conferenza	Classe di prestazione IS7 Silver	10	
	Classe di prestazione IS5 VINTAGE ^{IS5}	22	
	IS5 Champ	30	
Classi di prestazione	IS5 AirPad	36	
	IS5 Hero	42	
IS1: solido prodotto di marca di Interstuhl. Materiali e funzioni sono in linea con le prestazioni. L'estetica è accettabile.	Classe di prestazione IS3 PURE ^{IS3}	48	
IS3: elevata funzionalità ed ergonomia con proprie caratteristiche di design.	IS3 JOYCE ^{IS3}	52	
IS3: elevata funzionalità ed ergonomia con proprie caratteristiche di design.	IS3 YOSTER ^{IS3}	72	
IS5: prodotti realizzati in modo eccellente con straordinarie caratteristiche di funzionalità ed ergonomia.	IS3 MOVY ^{IS3}	80	
IS7: fiori all'occhiello del marchio in termini di ingegneria, estetica ed efficienza.	IS3 Goal-Air	88	
	IS3 Goal	94	
	Classe di prestazione IS1 AIM ^{IS1}	102	
	IS1 ^{new} EVERY ^{IS1}	118	
	Classe di prestazione IS5 XXXL	134	
	Classe di prestazione IS3 HUB ^{IS3}	138	
Mobili per la comunicazione	Classe di prestazione IS5 TANGRAM ^{IS5}	176	
	IS5 LEMON ^{IS5}	182	
	IS5 LIME ^{IS5}	186	
	IS5 KINETIC ^{IS5}	190	
Per informazioni su meccanismi, funzioni e utilizzo dei nostri prodotti visitare il sito interstuhl.com/productinformation	Classe di prestazione IS1 UP ^{IS1}	196	
	Classe di prestazione IS3 BUDDY ^{IS3}	200	
	IS3 VLEGS ^{IS3}	210	
	Classe di prestazione IS1 SHUFFLE ^{IS1}	232	
	IS1 CURVE ^{IS1}	256	
	IS1 SNIKE ^{IS1}	270	
	Classe di prestazione IS5 Fascino-2	274	
	Classe di prestazione IS3 NESTY ^{IS3}	282	
	Classe di prestazione IS1 FORMEO ^{IS1}	288	
	Accessori	296	
Informazioni generali	Condizioni commerciali	300	
	Garanzia	303	
	Rivestimenti	304	
	Tessuti di rivestimento / superfici	306	





Radicati nella tradizione, cresciuti nell'innovazione: i due fratelli e Amministratori Delegati Helmut Link (sinistra) e Joachim Link (alto) guidano Interstuhl verso il futuro.



INDIVIDUAL SELECTION

LA VARIETÀ COMPLETA PER LE ESIGENZE INDIVIDUALI

Tra gli aspetti che contraddistinguono Interstuhl rientrano la flessibilità e la varietà dell'assortimento. Per questo motivo, tutta la vasta gamma di modelli, versioni, materiali e colori continua ovviamente ad essere disponibile. Nella **Individual Selection**, per ogni collezione, si ha la possibilità di attingere dall'ampia varietà della gamma, come di consueto, il che permette di soddisfare pienamente le singole esigenze dei nostri partner e dei nostri clienti.



La Individual Selection può essere scaricata in formato PDF nella Rete Partner Interstuhl: interstuhl.com/partnernet



QUICK & SMART SELECTION

MODELLI PRINCIPALI PREDEFINITI: PRONTI PER LA SPEDIZIONE ENTRO 6 GIORNI LAVORATIVI

Interstuhl si impegna costantemente per offrire e consegnare ai suoi partner e ai suoi clienti i prodotti più adatti nel più breve tempo possibile. Per questo motivo è stata creata la **Quick & Smart Selection**. A valle di un'accurata valutazione e lavorando per soddisfare le esigenze del mercato e quelle dei nostri partner e clienti, si è proceduto a definire alcuni modelli principali per ogni collezione*. Una serie di ottimizzazioni continue dei nostri processi produttivi consente di rendere tali modelli principali pronti per la spedizione nell'arco di 6 giorni lavorativi. In questo modo possiamo ora offrire i modelli più rilevanti delle nostre collezioni* ancora più rapidamente.

*Sono esclusi i modelli della collezione XXXL, LEMON⁵⁵, LIME⁵⁵, KINETIC⁵⁵, TANGRAM⁵⁵, UP⁵¹, VLEGS⁵³, CURVE⁵¹, SNIKE⁵¹, FASCINO-2, NESTY⁵³, FORMEO⁵¹, SHUFFLE⁵¹ e HUB⁵³.

Tutti i dati commerciali e grafici della Quick & Smart Selection e della Individual Selection sono disponibili su pCon.update o sotto forma di CD marketing.

Ulteriori informazioni sono disponibili sul sito interstuhl.com/planning



DA MANISCALCO SVEVO A GARANTE DI QUALITÀ INTERNAZIONALE.

La storia di successo di Interstuhl inizia nel 1961 quando, nel Giura svevo, due maniscalchi – in perfetto stile svevo – liberano la loro creatività e il loro ingegno. Con tanta passione, competenza e duro lavoro realizzano la prima sedia che avrebbe cambiato il mondo del lavoro alleviando, di conseguenza, la stanchezza delle persone.

Ciò che 50 anni fa ha avuto inizio come coppia padre-figlio è oggi una famiglia che conta in tutto il mondo circa 850 collaboratori che lavorano con passione. Con la nostra sede a Meßstetten-Tieringen siamo ora diventati uno dei produttori leader in Europa.

Dal nostro Paese consegniamo in tutto il mondo prodotti innovativi e sapientemente studiati "Made in Germany".

Le nostre conoscenze, competenze, i nostri standard di qualità e il nostro spirito di innovazione ci spingono tutti i giorni a raggiungere le massime prestazioni. Infatti, ci poniamo sempre un obiettivo ben preciso: offrire ai nostri clienti la migliore soluzione possibile per le loro esigenze.

Maggiori informazioni sulla nostra azienda sono disponibili sul sito interstuhl.com



ACTIVE SITTING SOLUTIONS

La maggior parte delle persone trascorre la propria giornata di lavoro rimanendo prevalentemente seduta – spesso con una postura rigida e su una sedia girevole non correttamente regolata. La mancanza di movimento che ne deriva, abbinata alla mancanza di una posizione ergonomica, rappresenta il principale problema del mondo del lavoro moderno.

La seduta attiva

- mobilizza la colonna vertebrale,
- rafforza la muscolatura di schiena, gambe, spalle e braccia,
- mantiene l'intero corpo in movimento,
- migliora la circolazione sanguigna e previene le trombosi
- rafforza il cuore e favorisce il metabolismo di grassi e zuccheri.

Maggiori informazioni?

Il sito interstuhl.com/active-sitting contiene tutto ciò che riguarda le nostre Active Sitting Solutions!



Il corpo umano è un organismo complesso. Occorre movimento, per mantenersi sani. Le Active Sitting Solutions di Interstuhl offrono un approccio olistico per promuovere uno stile di vita sano e attivo.

VINTAGE^{IS5}



AIRPAD



CHAMP



SILVER



HERO



PURE^{IS3}



JOYCE^{IS3}



EVERY^{IS1}



GOAL



YOSTER^{IS3}



AIM^{IS1}



MOV^{IS3}



La nostra **novità di prodotto PURE^{IS3}** fissa parametri completamente nuovi in termini di **seduta attiva, intuitiva e flessibile**. La sua intelligente tecnologia Smart Spring fa in modo che PURE^{IS3} si regoli perfettamente a chiunque vi si sieda senza ulteriori regolazioni. Nell'ambito della seduta tridimensionale **non esiste al mondo nessun'altra sedia girevole del genere disponibile sul mercato: interstuhl.com/pure**

Con **FLEXTECH** ampliamo la nostra consolidata gamma e trasformiamo **valide soluzioni di seduta in "Active Sitting Solutions"**. Le eccellenti caratteristiche ergonomiche, offerte in ogni caso dalla rispettiva sedia, si espandono ora su nuove dimensioni grazie a **FLEXTECH**.

Per quanto riguarda le sedute mobili, con un totale di 42 modelli di base di 6 famiglie di prodotti, Interstuhl offre un'ampia varietà e maggiori possibilità di scelta di qualsiasi suo competitor: **interstuhl.com/flextech**

S 4.0 è la soluzione di sensori di Interstuhl, realizzata in collaborazione con Garmin. S 4.0 porta il movimento sul posto di lavoro: l'applicazione fornisce un feedback sul comportamento personale di seduta, propone esercizi facili da fare in ufficio e ricorda periodicamente di cambiare posizione. **In questo modo, S 4.0 garantisce una seduta più attiva ed equilibrata: interstuhl.com/sensor**

S 4.0

Splaces



COSA SI NASCONDE DIETRO SPLACES?

Splaces è composto dai termini Space (spazio) e Place (luogo) e rappresenta il nostro **punto di vista nei confronti dei nostri prodotti**. Con Splaces ampliamo le nostre **competenze in tema di design e pianificazione** applicandole a spazi completi e ambienti di lavoro moderni e olistici. Creiamo in tal modo una piattaforma che riesce ad integrare tutti i nostri prodotti in scenari applicativi progressivi e contemporanei. Il nostro motto è quindi: **Splaces - Unlimit your workspace**.



RELAX

Maggiori informazioni?
Il sito interstuhl.com/splaces contiene tutto ciò che riguarda il nostro nuovo ambito di competenza Splaces!



COME SI FA A TRASFORMARE LA FILOSOFIA SPLACES IN UN CONCETTO CONCRETO?

Semplicissimo! Abbiamo suddiviso i nostri prodotti in categorie e attualmente proponiamo **sei Splaces**: Welcome, Meet, Work, Relax, Lead e Learn. Il nostro assortimento in continua crescita ci consente di arredare ogni **scenario di spazio** con i nostri prodotti in modo modulare. Ma Splaces non si ferma qui: Interstuhl sta acquisendo ulteriori **nuove competenze** con le quali accompagniamo e, addirittura, acceleriamo la **svolta culturale nell'arredamento degli uffici** lavorando a stretto contatto con i partner del settore del commercio specializzato e della pianificazione.




WELCOME



MEET



LEAD



WORK

S 4.0 ACTIVE SITTING SOLUTION

ACTIVE SITTING SOLUTION porta nuovo dinamismo nella vostra postazione di lavoro: appositi feedback sulla posizione di seduta personale, agevoli office workout e inviti regolari al cambiamento di postura consentono una seduta più attiva ed equilibrata.

GARMIN
beat yesterday.



S4.0 Sensoristica ¹

Standard:

- Polipropilene, nero
- Compreso sensore, registrazione sensore, batterie, software ACTIVE SITTING e stick ANT per PC/Mac
- www.interstuhl.com/S4.0



Sensoristica
H: 10 mm
L: 25 mm
P: 35 mm

S4.0

Info su confez.
peso: 0,01 kg
volume: 0,003 m³
scatola (L x L x H):
25 x 14,5 x 9cm

Dotazione base ● / Opzione O		Colore	N.° Ordine	Prezzo in €
Prezzo base	Dotazione base			99
Consegna	In confezione vendita in cartone	-	903	●

Nota:

¹ Per ordini di riassortimento, selezionare il modello S4.0, riportato più sopra. Qualora si desideri acquistare una sedia girevole (eccetto XXXL) con sensoristica, selezionare l'opzione .0 nella relativa pagina della collezione.



151S / 858S / 866S



362S



162S

Design:

AIT Innovationspreis 2004

Products of outstanding architectural quality

best selection office design 2003

best selection office design 2003



Nominated for the Design Award of the Federal Republic of Germany 2006 & 2008



Design Award Baden-Württemberg



Neocon 2007



gold medal BIURO 2007 Poznan



IF design award 2005

Qualità:



Garanzia (10 anni)



Certificato di sicurezza



Certificato ergonomia controllata (Sedie girevoli)



Qualità ufficio



BIFMA 2011 (Seduta girevole)

Ambiente:



Qualità prodotta per l'ambiente



Testato per assenza di contaminanti



The Blue Angel www.blauer-engel.de/uz117



Bifma e3 level Platin



Level 3 Certification europea livello 3 per sostenibilità ambientale il massimo



reddot design award 2003 & 2007

Design di prodotto Hadi Teherani AG

Silver Sedia girevole

Standard:

- Syncromecanismo bloccabile
- Regolazione del peso, infinite variazioni
- Base in alluminio a cinque razze
- Parti metalliche verniciate bianco
- Braccioli rivestiti ¹
- Montato in scatola

		
Seduta uff. girevole, schien. basso, sedile e schien. imbo., syncro., regol. del peso, scoc. in allu., base 5 razze con ruote	Seduta ufficio girevole, schienale medio, sedile e schienale imbottito, syncro., regol. del peso, scocca in allu., base 5 razze con ruote	Seduta ufficio girevole, schien. alto, sedile e schien. imbo., syncro., regolazione del peso, scocca in allu., base 5 razze con ruote
162S	262S	362S
sedile mm H:410-510 L:480 P:480 L c.br:580 P:720 schienale H: 360	sedile mm H:410-510 L:480 P:480 L c.br:580 P:720 schienale H: 560	sedile mm H:410-510 L:480 P:480 L c.br:580 P:720 schienale H: 800
totale mm H:880	totale mm H:1080	totale mm H:1320
info su confez. peso:35 kg volume:0,45 m ³ scatolo (L x L x H): 74 x 77 x 88 cm tess. necess. (L:140 cm) tess.:1,0 var pelle necess.:1,75 m ²	info su confez. peso:38 kg volume:0,55 m ³ scatolo (L x L x H): 74 x 77 x 107 cm tess. necess. (L:140 cm) tess.:1,0 var pelle necess.:1,94 m ²	info su confez. peso:40 kg volume:0,67 m ³ scatolo (L x L x H): 74 x 77 x 124 cm tess. necess. (L:140 cm) tess.:1,15 var pelle necess.:2,25 m ²

Dotazione base ● / Opzione O		Colore	N.° Ordine	Prezzo in €	Prezzo in €	Prezzo in €
Rivestimento sedile e schienale	SG3 - Fame, Field	Controllare scheda tess.		2638	2792	3055
	HP4 - Synergy, Rime		2714	2876	3144	
	LG7 - Pelle Ascot		3016	3234	3570	
Colore/parti met.	Telaio verniciato	bianco	2283	●	●	●
	Telaio alluminio spazzolato	alluminio spazzolato	2349	420 ○	521 ○	620 ○
Funzioni	Sensoristica S4.0	-	6000	99 ○	99 ○	99 ○
Ruote	Ruote doppie dure	-	804	●	●	●
	Ruote doppie morbide	-	803	○	○	○

Nota:

1 Imbottitura dei braccioli uguale a quello del sedile e dello schienale.

2 La spazzolatura è un metodo che evidenzia le caratteristiche e le proprietà materiali dell'alluminio in modo particolare e senza apportare variazioni. Possono esserci piccole irregolarità sulla superficie, tanto che ogni seduta diventa un pezzo unico. In seguito viene applicato un prodotto protettivo che impedisce l'invecchiamento precoce; va ricordato comunque che l'alluminio è un materiale che diventa ancora più bello col tempo. Con l'uso normale compaiono segni di usura che non costituiscono motivo di reclamo.





Esempio N.° Ordine:

Indicazioni minime N.° Ordine	Opzioni (O)
2 6 2 S / S A 0 1 / 2 3 4 9 / 6 0 0 0 / 8 0 3	
Modello base Rivest.	Colori/ Parti Funzioni/ Meccanism. Ruote/ Pattini

Silver
Seduta per conferenza,
sgabello per conferenza

Standard:

- Schienale dinamico
- Base in alluminio
- Parti metalliche verniciate bianco
- Braccioli rivestiti ¹
- Montato in scatola

			
Sgabello per conferenza, scocca alluminio, sedile imbottito, regolabile in altezza, base 4 razze	Seduta per conferenza, schienale dinamico basso, sedile e schienale imbottito, scocca in alluminio, base 4 razze	Seduta per conferenza, schienale dinamico medio, sedile e schienale imbottito, scocca in alluminio, base 4 razze	Seduta per conferenza, schienale dinamico alto, sedile e schienale imbottito, scocca in alluminio, base 4 razze
100S	101S	151S	191S
sedile mm H:410-510 L:480 P:480 totale mm H:600 L s.br.:580 P:590 schienale H:360 info su confez. peso:19 kg volume:0,31 m ³ scatola (L x L x H): 74 x 77 x 62 cm tess. necess. (L:140 cm) tess.:0,65 var pelle necess.:0,86 m ²	sedile mm H:410-510 L:480 P:480 totale mm H:880 L c.br.:580 P:590 schienale H:360 info su confez. peso:29 kg volume:0,45 m ³ scatola (L x L x H): 77 x 74 x 88 cm tess. necess. (L:140 cm) tess.:1,0 var pelle necess.:1,75 m ²	sedile mm H:410-510 L:480 P:480 totale mm H:1080 L c.br.:580 P:590 schienale H:560 info su confez. peso:33 kg volume:0,55 m ³ scatola (L x L x H): 77 x 74 x 105 cm tess. necess. (L:140 cm) tess.:1,0 var pelle necess.:1,94 m ²	sedile mm H:410-510 L:480 P:480 totale mm H:1320 L c.br.:580 P:590 schienale H:800 info su confez. peso:35 kg volume:0,67 m ³ scatola (L x L x H): 77 x 74 x 130 cm tess. necess. (L:140 cm) tess.:1,15 var pelle necess.:2,25 m ²

Dotazione base●/OpzioneO		Colore	N.° Ordine	Prezzo in €	Prezzo in €	Prezzo in €	Prezzo in €
Rivestimento sedile e schienale	SG3 - Fame, Field	Controllare scheda tess.		916	1714	1866	2132
	HP4 - Synergy, Rime		959	1789	1951	2220	
	LG7 - Pelle Ascot		1069	2092	2308	2644	
Colore/parti met.	Telaio verniciato	bianco	2283	●	●	●	●
	Telaio alluminio spazzolato	alluminio spazzolato	2349	274 ○	420 ○	521 ○	620 ○
Base	Alluminio, 4 gambe con pattini per conferenza	come le parti metal.	563	●	●	●	●
	Base in alluminio a 5 razze con ruote	come le parti metal.	521	210 ○	210 ○	210 ○	210 ○
Ruote/pattini ³	Pattini da conferenza duri, per pavimenti morbidi	-	811	●	●	●	●
	Pattini da conferenza morbidi, per pavimenti duri	-	815	○	○	○	○
	Ruote doppie dure	-	804	○	○	○	○
	Ruote doppie morbide	-	803	○	○	○	○

Nota:

1 Imbottitura dei braccioli uguale a quello del sedile e dello schienale.

3 Doppie ruote solo per base a 5 razze.

2 La spazzolatura è un metodo che evidenzia le caratteristiche e le proprietà materiali dell'alluminio in modo particolare e senza apportare variazioni. Possono esserci piccole irregolarità sulla superficie, tanto che ogni seduta diventa un pezzo unico. In seguito viene applicato un prodotto protettivo che impedisce l'invecchiamento precoce; va ricordato comunque che l'alluminio è un materiale che diventa ancora più bello col tempo. Con l'uso normale compaiono segni di usura che non costituiscono motivo di reclamo.

Esempio N.° Ordine:

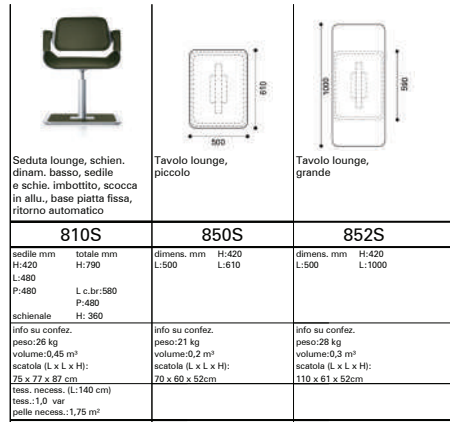
Indicazioni minime N.° Ordine		Opzioni (O)	
101S	SA01	2349	563
Modello base	Rivest.	Colore/Parti	Base Ruote/Pattini

prezzo consigliato in €, IVA esclusa

Silver
Seduta lounge,
tavolino lounge

Standard:

- Pattini in feltro universali
- Parti metalliche verniciate bianco
- Assemblato in cartone



Seduta lounge, schien. dinam. basso, sedile e schie. imbottito, scocca in allu., base piatta fissa, ritorno automatico

Tavolo lounge, piccolo

Tavolo lounge, grande

			810S	850S	852S
sedile mm			totale mm H:420 L:480 P:480	dimens. mm H:420 L:500	dimens. mm H:420 L:500
schienale			H: 360	L:610	L:1000
info su confez.			peso:26 kg volume:0,45 m³ scatola (L x L x H): 75 x 77 x 87 cm	peso:21 kg volume:0,2 m³ scatola (L x L x H): 70 x 60 x 52cm	peso:28 kg volume:0,3 m³ scatola (L x L x H): 110 x 61 x 52cm
tess. neces. (L:140 cm)			tess.:1,0 vir		
pelle neces.:1,75 m²					
Dotazione base●/OpzioneO			Prezzo in €	Prezzo in €	Prezzo in €
Rivestimento per sedile, schienale e braccioli	SG3 - Fame, Field	Controllare scheda tess.	2144	-	-
	HP4 - Synergy, Rime		2221	-	-
	LG7 - Pelle Ascot		2522	-	-
	Dotazione base		-	1981	2117
Colore/parti met.	Telaio verniciato	bianco	2283	●	●
	Telaio alluminio spazzolato	1 alluminio spazzolato	2349	420 ○	335 ○
Piano	Cristallo chiaro, 12 mm (ESG)	2	44400	-	●
	Piastra di base, inserto in polipropilene	nero	92000	●	●
Accessori	Piastra di base, inserto in pelle Ascot	3 vedi cartella colori	9195	243 ○	243 ○

Nota:

1 La spazzolatura è un metodo che evidenzia le caratteristiche e le proprietà materiali dell'alluminio in modo particolare e senza apportare variazioni. Possono esserci piccole irregolarità sulla superficie, tanto che ogni seduta diventa un pezzo unico. In seguito viene applicato un prodotto protettivo che impedisce l'invecchiamento precoce; va ricordato comunque che l'alluminio è un materiale che diventa ancora più bello col tempo. Con l'uso normale compaiono segni di usura che non costituiscono motivo di reclamo.

2 Vetro temperato di sicurezza.

3 Base piatta come imbottitura (solo per sedute in pelle).

Esempio N.° Ordine:

Indicazioni minime N.° Ordine Opzioni (O)

810S / SA07 / 2349 / 92000


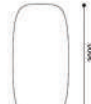
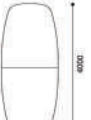
Modello base Rivest. Colore/Parti Consegna

prezzo consigliato in €, IVA esclusa

Silver Tavoli per conferenza

Standard:

- Parti metalliche verniciate bianco
- Parzialmente assemblato in cartone ¹

		
Tavolo da conferenza, circolare	Tavolo da conferenza, piccolo, a forma ellittica	Tavolo da conferenza, grande, a forma ellittica
854S	858S	860S
dimens. mm H:740 D:1500	dimens. mm H:740 L:1400 L:3000	dimens. mm H:740 L:1500 L:4000
info su confez. peso:>82 kg volume:0,9 m ³	info su confez. peso:>123 kg volume:1,6 m ³	info su confez. peso:>173 kg volume:1,8 m ³

Dotazione base ● / Opzione O	Colore	N.° Ordine	Prezzo in €	Prezzo in €	Prezzo in €
Dotazione base			3745	6680	9463
Colore/parti met.	Telaio verniciato	bianco	2283 ●	●	●
	Telaio alluminio spazzolato ²	alluminio spazzolato	2349 516 ○	900 ○	1030 ○
	Cristallo chiaro, 12 mm (ESG)	-	44400 ●	●	●
	HPL	bianco	414 1600 ○	1850 ○	2966 ○
		quercia	459 1857 ○	2839 ○	4147 ○
		noce americano	455 2186 ○	3338 ○	4878 ○
		alligro europeo	453 2186 ○	3338 ○	4878 ○
		makassar	458 2954 ○	5003 ○	7148 ○
	Minerale Cocon	bianco	44412 3722 ○	5522 ○	8340 ○
Pattini	Pattini duri per tavolo per pavimenti morbidi	trasparente	820 ●	●	●
	Pattini morbidi per tavolo per pavimenti duri	trasparente	821 ○	○	○

Nota:

1 Per informazioni sui prezzi di imballo e trasporto, montaggio e installazione, nonché per il settaggio della tecnologia dei media, chiedere al sales manager interessato. Riportare sull'ordine la dicitura "montaggio incluso", l'indirizzo del cliente finale, il contatto e il numero di telefono. In seguito il montaggio potrà avvenire senza problemi o interruzioni. Tenere sempre presente il peso del piano del tavolo in vetro.

2 La spazzolatura è un metodo che evidenzia le caratteristiche e le proprietà materiali dell'alluminio in modo particolare e senza apportare variazioni.

Possono esserci piccole irregolarità sulla superficie, tanto che ogni seduta diventa un pezzo unico. In seguito viene applicato un prodotto protettivo che impedisce l'invecchiamento precoce; va ricordato comunque che l'alluminio è un materiale che diventa ancora più bello col tempo. Con l'uso normale compaiono segni di usura che non costituiscono motivo di reclamo.

Esempio N.° Ordine:

Indicazioni minime N.° Ordine/Opzioni (O)

8	5	8	S	/	2	3	4	9	/	4	5	3	/	8	2	1
Modello base					Colore/Parti					Finiture				Ruote/Pattini		



32V4



24V4



17V7

Qualità:



Garanzia (10 anni)



Certificato di sicurezza



Certificato ergonomia controllata (Sedie girevoli)



Qualità ufficio



NeoCon Innovation 2017



BIFMA 2011 (Sedute girevoli)



Qualità prodotta per l'ambiente



Testato per assenza di contaminanti



The Blue Angel www.blauer-engel.de/uz117



Bifma e3 level Platin



Level 3 Certificazione europea livello 3 per sostenibilità ambientale il massimo



German Design Award 2017 WINNER



International Interior Design Award








Ambiente:

Design di prodotto Volker Eysing, Kiel

VINTAGEis5
Seduta girevole per ufficio, poltrona girevole

Standard:

- Smart Motion Technology, bloccabile
- Regolazione del peso, multi livello
- Base in alluminio
- Sedile regolabile in profondità
- Inclinazione flessibile del sedile
- Montato in scatola

						
Seduta ufficio, schienale medio, sedile e schienale imbottito (braccioli opzionali)	Seduta ufficio, schienale medio, sedile imbottito, schienale in rete (braccioli opzionali)	Seduta ufficio, schienale alto, sedile e schienale imbottito (braccioli opzionali)	Seduta girevole, altezza media, seduta e schienale imbottiti, imbottitura management, sedile imbottito, schienale in rete (braccioli opzionali)	Seduta ufficio, schienale alto, sedile imbottito, schienale in rete (braccioli opzionali)	Seduta ufficio, schienale alto, sedile e schienale imbottito (braccioli opzionali)	Seduta girevole alta, sedile e schienale, sedile confort, poggiatesta integrato imbottitura management, (braccioli opzionali)
16V2	16V7	17V2	27V4	17V7	32V2	32V4
sedile mm totale mm H:400-525 H:1045 L:500 L s.br.:545 P:520 L c.br.:600 P.SED.:395-465 P:690 schienale H: 425	sedile mm totale mm H:400-525 H:1040 L:500 L s.br.:545 P:520 L c.br.:600 P.SED.:400-470 P:605 schienale H: 420	sedile mm totale mm H:400-525 H:1140 L:500 L s.br.:545 P:520 L c.br.:600 P.SED.:395-465 P:610 schienale H: 520	sedile mm totale mm H:420 - 540 H:1140 L:500 L s.br.:545 P:520 L c.br.:600 P.SED.:400-470 P:610 schienale H: 520	sedile mm totale mm H:400-525 H:1135 L:500 L s.br.:545 P:520 L c.br.:600 P.SED.:400-470 P:665 schienale H: 515	sedile mm totale mm H:400-525 H:1400 L:500 L s.br.:545 P:520 L c.br.:600 P.SED.:400-470 P:650 schienale H: 770	sedile mm totale mm H:420-540 H:1400 L:500 L s.br.:545 P:520 L c.br.:600 P.SED.:400-470 P:650 schienale H: 770
Info su confez. peso:19 kg volume:0,51 m ³ scatola (L x L x H): 74 x 71 x 97 cm tess. necess. (L:140 cm) tess.:1,2 var pelle necess.:2 m ²	Info su confez. peso:18 kg volume:0,51 m ³ scatola (L x L x H): 74 x 71 x 97 cm tess. necess. (L:140 cm) tess.:0,6 var pelle necess.:0,9 m ²	Info su confez. peso:19,5 kg volume:0,65 m ³ scatola (L x L x H): 77 x 75 x 112 cm tess. necess. (L:140 cm) tess.:1,3 var pelle necess.:2,2 m ²	Info su confez. peso:18,5 kg volume:0,65 m ³ scatola (L x L x H): 77 x 75 x 112 cm tess. necess. (L:140 cm) tess.:0,6 var pelle necess.:0,9 m ²	Info su confez. peso:21 kg volume:0,65 m ³ scatola (L x L x H): 77 x 75 x 130 cm tess. necess. (L:140 cm) tess.:2 var pelle necess.:3,1 m ²	Info su confez. peso:21 kg volume:0,65 m ³ scatola (L x L x H): 77 x 75 x 130 cm tess. necess. (L:140 cm) tess.:2 var pelle necess.:3,1 m ²	Info su confez. peso:21 kg volume:0,65 m ³ scatola (L x L x H): 77 x 75 x 130 cm tess. necess. (L:140 cm) tess.:2 var pelle necess.:3,5 m ²

Dotazione base ● / Opzione O		Colore	N.° Ordine	Prezzo in €	Prezzo in €	Prezzo in €		
Rivestimento sedile e schienale	7 SG2 - Lucia, King, Medley	Controllare scheda tess.		896	784	942		
	SG3 - Fame, Field			953	808	1004		
	HP4 - Synergy, PUxx, Rime			1015	839	1073		
	LG6 - Pelle nappa			1250	946	1322		
	LG7 - Pelle Ascot			1341	997	1418		
	Disegno a rete, nero			-	●	-		
Disegno a rete, colorato	-	○	-					
Finiture colori, parti in polipropilene	Schienale in rete	nero	3217	-	●	-		
	Appendiabiti	5	nero	3217K	-	-		
Base	3	Alluminio	Alluminio	nero	521217	●	●	
				lucidato	521304	90 ○	90 ○	90 ○
				cromato	521324	167 ○	167 ○	167 ○
				nero	520217	25 ○	25 ○	25 ○
				lucidato	520304	115 ○	115 ○	115 ○
				cromato	520324	192 ○	192 ○	192 ○
Funzioni	6	Regolazione della inclinazione e della profondità del sedile	-	603	●	●		
		Reg. in profondità del sedile, dell'inclin. e del supp. lombare	-	610	72 ○	-		
		Reg. in profondità e inclinazione della seduta con Effetto bionico	-	630	-	33 ○		
		Sensoristica S4.0	-	..0	99 ○	99 ○	99 ○	
Braccioli	4	Braccioli fissi ad anello	lucidato	701304	197 ○	197 ○	197 ○	
			cromato	701324	252 ○	252 ○	252 ○	
		Braccioli ad anello con imbo. in pelle integrata	lucidato	704304	218 ○	218 ○	218 ○	
			cromato	704324	276 ○	276 ○	276 ○	
		Braccioli Auto Flow, morbido	1	lucidato	760304	178 ○	178 ○	178 ○
		Braccioli 3D-T, in altezza, profond., superf. soft	1	lucidato	760A	178 ○	178 ○	178 ○
Ruote/pattini diam.65	1	Ruote doppie dure	nero	802	●	●		
		Ruote doppie morbide	nero	801	○	○		
		Pattini per pavimenti morbidi	come la base	811	36 ○	36 ○	36 ○	
		Pattini per pavimenti duri	come la base	815	36 ○	36 ○	36 ○	

Prezzo in €	Prezzo in €	Prezzo in €	Prezzo in €
-	829	1111	-
-	854	1188	-
-	884	1264	-
-	991	1532	-
-	1043	1637	2344
-	●	-	-
-	○	-	-
-	●	-	-
63 ○	63 ○	63 ○	63 ○
-	●	●	-
-	90 ○	90 ○	-
-	167 ○	167 ○	-
-	25 ○	25 ○	-
●	115 ○	115 ○	●
67 ○	192 ○	192 ○	67 ○
-	●	●	-
●	-	72 ○	●
-	33 ○	-	-
99 ○	99 ○	99 ○	99 ○
197 ○	197 ○	197 ○	197 ○
252 ○	252 ○	252 ○	252 ○
218 ○	218 ○	218 ○	218 ○
276 ○	276 ○	276 ○	276 ○
178 ○	178 ○	178 ○	178 ○
178 ○	178 ○	178 ○	178 ○
●	●	●	●
○	○	○	○
36 ○	36 ○	36 ○	36 ○
36 ○	36 ○	36 ○	36 ○

Nota:

- Supporti dei braccioli sempre lucidi. Regolazione in larghezza con leva sotto la seduta.
- Rivestimento in pelle nera o assortito al colore del rivestimento in pelle.
- Parti visibili del meccanismo lucide.
- I braccioli non possono essere aggiunti in un secondo momento.

- Per appendiabiti far riferimento alla panoramica accessori.
- Stampa Latex 3D sempre antracite.
- Definire il tipo di rete: Rete nera con: 9140. Rete bianco: 8144. Rete antracite: 8148.








Esempio N.° Ordine:

Indicazioni minime N.° Ordine		Opzioni (O)	
3	2	5	8
2	1	5	2
1	3	2	4
6	1	0	0
7	0	1	3
0	4	8	0
1	1	1	1
Modello base	Rivest.	Base	Funzioni/Meccanism.
		Braccioli	Ruote/Pattini

VINTAGEis5
Poltrona da conferenza

Standard:

- Base in alluminio, nero
- Telaio dello schienale: alluminio, nero
- Movimento oscillante, bloccabile
- Braccioli fissi ad anello, nero

						
Seduta conferenza, bassa, sedile e schienale imbottito	Seduta conferenza, bassa, sedile imbottito, schienale in rete	Seduta conferenza, alta, sedile e schienale imbottito	Poltrona per sale conferenza alta, sedile e schienale imbottiti, imbottitura management	Seduta conferenza, alta, sedile imbottito, schienale in rete	Seduta conferenza, bassa, scocca completamente imbottita, sedile e schienale imbottito	Seduta conferenza, alta, scocca completamente imbottita, sedile e schienale imbottito
11V0	11V7	14V0	24V4	14V7	1V11	1V61
sedile mm H:445 L:500 P:520 P:585 totale mm H:960 L s.br.:550 L c.br.:660 P:605 schienale H: 425	sedile mm H:445 L:500 P:520 P:600 totale mm H:955 L s.br.:550 L c.br.:660 P:600 schienale H: 420	sedile mm H:445 L:500 P:520 P:605 totale mm H:1055 L s.br.:550 L c.br.:660 P:605 schienale H: 520	sedile mm H:400 L:480 P:425 totale mm H:1110 L s.br.:500 L c.br.:600 P:625	sedile mm H:445 L:500 P:520 P:600 totale mm H:1050 L s.br.:550 L c.br.:660 P:600 schienale H: 515	sedile mm H:445 L:535 P:450 P:570 totale mm H:910 L c.br.:565 P:570 schienale H: 440	sedile mm H:445 L:535 P:450 P:605 totale mm H:1060 L c.br.:565 P:605 schienale H: 590
info su confez. peso:15,3 kg volume:0,51 m³ scatola (L x L x H): 74 x 71 x 97 cm tess. necess. (L:140 cm) tess.:1,2 var pelle necess.:2 m²	info su confez. peso:14,3 kg volume:0,51 m³ scatola (L x L x H): 74 x 71 x 97 cm tess. necess. (L:140 cm) tess.:0,6 var pelle necess.:0,9 m²	info su confez. peso:15,8 kg volume:0,65 m³ scatola (L x L x H): 77 x 75 x 112 cm tess. necess. (L:140 cm) tess.:1,3 var pelle necess.:2,2 m²	info su confez. peso:17,25 kg volume:0,65 m³ scatola (L x L x H): 77 x 75 x 112 cm tess. necess. (L:140 cm) tess.:0,6 var pelle necess.:0,9 m²	info su confez. peso:16,5 kg volume:0,65 m³ scatola (L x L x H): 74 x 71 x 97 cm tess. necess. (L:140 cm) tess.:2,5 var pelle necess.:2,5 m²	info su confez. peso:17,2 kg volume:0,51 m³ scatola (L x L x H): 74 x 71 x 97 cm tess. necess. (L:140 cm) tess.:2,7 var pelle necess.:2,8 m²	info su confez. peso:17,2 kg volume:0,65 m³ scatola (L x L x H): 77 x 75 x 112 cm tess. necess. (L:140 cm) tess.:2,7 var pelle necess.:2,8 m²

Dotazione base ● / Opzione ○		Colore	N.° Ordine	Prezzo in €	Prezzo in €	Prezzo in €
Rivestimento sedile e schienale	SG2 - Lucia, King, Medley	Controllare scheda tess.		844	736	888
	SG3 - Fame, Field			899	759	950
	HP4 - Synergy, PUxx, Rime			960	789	1016
	LG6 - Pelle nappa			1188	892	1256
	LG7 - Pelle Ascot			1276	943	1350
	Disegno a rete, nero			-	●	-
	Disegno a rete, colorato			-	○	-
Colore/parti met.	Telaio dello schienale	nero	2217	●	●	●
	lucidato	2304	19 ○	19 ○	19 ○	
Base	Alluminio	nero	563217	●	●	●
		lucidato	563304	74 ○	74 ○	74 ○
		cromato	563324	139 ○	139 ○	139 ○
Funzioni	Regolazione altezza seduta	-	650	25 ○	25 ○	25 ○
	Colonna girevole con movimento di ritorno	-	612	72 ○	72 ○	72 ○
Braccioli	Braccioli fissi ad anello	nero	701217	●	●	●
		lucidato	701304	94 ○	94 ○	94 ○
		cromato	701324	148 ○	148 ○	148 ○
	Braccioli ad anello con imbo.in pelle integrata	nero	704217	21 ○	21 ○	21 ○
		lucidato	704304	114 ○	114 ○	114 ○
		cromato	704324	170 ○	170 ○	170 ○
Ruote/pattini diam.65	Pattini da conferenza duri, per pavimenti morbidi	come la base	811	●	●	●
	Pattini da conferenza morbidi, per pavimenti duri	come la base	815	○	○	○
	Ruote doppie dure	nero	802	○	○	○
	Ruote doppie morbide	nero	801	○	○	○
Consegna	Assemblata in custodia protettiva	-	904	●	●	●
	Imballaggio in cartone	-	903	○	○	○

Prezzo in €	Prezzo in €	Prezzo in €	Prezzo in €
-	779	883	939
-	803	937	999
-	833	997	1067
-	936	1231	1314
1820	987	1318	1407
-	●	-	-
-	○	-	-
-	●	-	-
-	○	-	-
66 ○	139 ○	139 ○	139 ○
25 ○	25 ○	25 ○	25 ○
72 ○	72 ○	72 ○	72 ○
●	●	●	●
94 ○	94 ○	94 ○	94 ○
148 ○	148 ○	148 ○	148 ○
21 ○	21 ○	21 ○	21 ○
114 ○	114 ○	114 ○	114 ○
170 ○	170 ○	170 ○	170 ○
●	●	●	●
○	○	○	○
○	○	○	○
○	○	○	○
○	○	○	○
●	●	●	●
○	○	○	○

Nota:

- Nella sedia con rivestimento in pelle, il rivestimento dei braccioli è dello stesso colore del rivestimento del sedile. Diversamente, il rivestimento in pelle è sempre nero.
- Regolazione in altezza (420 - 520 mm) dei sedili non disponibile in combinazione con colonna girevole con movimento di ritorno.
- Solo versione con pattini.
- Base nera = colonna sedia nera,

Base cromata o lucida = colonna sedia cromata.

- Definire il tipo di rete: Rete nera con: 8140. Rete bianco: 8144. Rete antracite: 8148.

Esempio N.° Ordine:

Indicazioni minime N.° Ordine Opzioni (O)





11V0 / 5800 / 563324 / 612 / 701324 / 811 / 904

Modello base Rivest. Base Funzioni/Meccanism. Braccioli Ruote/Pattini Consegna

VINTAGEis5
Seduta cantilever

Standard:

- Telaio tubolare in acciaio
- Imbottitura braccioli nero
- Telaio dello schienale: polipropilene, nero

			
Seduta cantilever, bassa, sedile e schienale imbottito	Seduta cantilever, bassa, sedile imbottito, schienale in rete	Seduta cantilever, alta, sedile e schienale imbottito	Seduta cantilever, alta, sedile imbottito, schienale in rete
56V0	56V7	57V0	57V7
sedile mm H:410 L:490 P:440 totale mm H:915 L c.br:585 P:610 schienale H: 430	sedile mm H:410 L:490 P:455 totale mm H:900 L c.br:585 P:625 schienale H: 420	sedile mm H:410 L:490 P:440 totale mm H:1005 L c.br:585 P:630 schienale H: 525	sedile mm H:410 L:490 P:455 totale mm H:980 L c.br:585 P:685 schienale H: 500
info su confez. peso:11,5 kg volume:0,51 m ³ scatola (L x L x H): 74 x 71 x 97 cm tess. necess. (L:140 cm) tess.:1,2 var pelle necess.:2 m ²	info su confez. peso:10,5 kg volume:0,51 m ³ scatola (L x L x H): 74 x 71 x 97 cm tess. necess. (L:140 cm) tess.:0,6 var pelle necess.:0,9 m ²	info su confez. peso:12,0 kg volume:0,65 m ³ scatola (L x L x H): 77 x 75 x 112 cm tess. necess. (L:140 cm) tess.:1,3 var pelle necess.:2,2 m ²	info su confez. peso:11,0 kg volume:0,65 m ³ scatola (L x L x H): 77 x 75 x 112 cm tess. necess. (L:140 cm) tess.:0,6 var pelle necess.:0,9 m ²

Dotazione base ● / Opzione O		Colore	N.° Ordine	Prezzo in €	Prezzo in €	Prezzo in €	Prezzo in €
Rivestimento sedile e schienale	SG2 - Lucia, King, Medley	Controllare scheda tess.		560	448	605	492
	SG3 - Fame, Field			616	471	668	516
	HP4 - Synergy, PUxx, Rime			679	503	738	547
	LG6 - Pelle nappa			914	609	986	654
	LG7 - Pelle Ascot			1004	660	1081	706
	Disegno a rete, nero			-	●	-	●
	Disegno a rete, colorato			-	○	-	○
Struttura	Piedistallo tubolare in acciaio	nero	2217	●	●	●	●
		cromato	2324	82 ○	82 ○	82 ○	82 ○
Braccioli	Con rivestimento in pelle	1	707	83 ○	83 ○	83 ○	83 ○
Pattini	Pattini morbidi per pavimenti duri	trasparente	821	16 ○	16 ○	16 ○	16 ○
Consegna	Assemblata in custodia protettiva	-	904	●	●	●	●
	Imballaggio in cartone	-	903	○	○	○	○

Nota:

1 Nella sedia con rivestimento in pelle, il rivestimento dei braccioli è dello stesso colore del rivestimento del sedile. Diversamente, il rivestimento in pelle è sempre nero.

2 Definire il tipo di rete:
Rete nera con: 8140.
Rete bianco: 8144.
Rete antracite: 8148.

Esempio N.° Ordine:

Indicazioni minime N.° Ordine		Opzioni (O)																		
5	6	V	0	5	8	0	0	2	2	1	7	7	0	7	8	2	1	9	0	3
Modello base		Rivest.	Colori/Parti	Braccioli	Ruote/Pattini	Consegna														



3C02



3C02



5C60

Qualità:



Garanzia (10 anni)



Certificato di sicurezza



Certificato ergonomia controllata (Sedie girevoli)



Qualità ufficio



BIFMA 2011 (Seduta girevole)

Ambiente:



Qualità prodotta per l'ambiente



Testato per assenza di contaminanti



The Blue Angel www.blauer-engel.de/uz117



Bifma e3 level Platin



Level 3 Certificazione europea livello 3 per sostenibilità ambientale il massimo



reddot design award 2009

Design di prodotto Andreas Krob + Joachim Brüske, Wolfhalden + Berlin

Champ
Seduta girevole, poltrona girevole

Standard:

- Syncromecanismo Body-Float, bloccabile
- Regolazione del peso, infinite variazioni
- Colonna ammortizzata meccanicamente
- Schienale regolabile in altezza

		
Seduta girevole, schienale medio, regolabile in altezza, syncrom. Body-Float, regolazione del peso (braccioli opzionali)	Seduta girevole, schienale alto, regolabile in altezza, syncrom. Body-Float, regolazione del peso (braccioli opzionali)	Seduta girevole, schienale alto, regolabile in altezza, poggiatesta, syncrom. Body-Float, regolazione del peso (braccioli opzionali)
1C62	3C02	3C22
sedile mm totale mm H:415-535 H:1090 L:480 L s.br.:490 P:410 L c.br.:650/730 P.SED:380-430 P:710 schienale H: 480-540	sedile mm totale mm H:415-535 H:1215 L:480 L s.br.:490 P:410 L c.br.:650/730 P.SED:380-430 P:710 schienale H: 600-660	sedile mm totale mm H:415-535 H:1320 L:480 L s.br.:490 P:410 L c.br.:650/730 P.SED:380-430 P:710 schienale H: 600-660
info su confez. peso:20 kg volume:0,6 m³ scatola (L x L x H): 71 x 73 x 109 cm tess. necess. (L:140 cm) tess.:1,40 var pelle necess.:2,3 m²	info su confez. peso:21,5 kg volume:0,6 m³ scatola (L x L x H): 71 x 73 x 122 cm tess. necess. (L:140 cm) tess.:1,50 var pelle necess.:2,5 m²	info su confez. peso:23 kg volume:0,8 m³ scatola (L x L x H): 71 x 73 x 152 cm tess. necess. (L:140 cm) tess.:1,50 var pelle necess.:2,6 m²

Dotazione base ● / Opzione ○		Colore	N.° Ordine	Prezzo in €	Prezzo in €	Prezzo in €
Rivestimento sedile e schienale	SG2 - Lucia, King, Royal, Medley, Amalfi, Tessuto fornito dal cliente	Controllare scheda tess.		1005	1059	1237
	SG3 - Fame, Field		1076	1148	1341	
	HP4 - Synergy, PUxx, Rime		1158	1254	1461	
	LG6 - Pelle nappa		1469	1587	1845	
	LG7 - Pelle Ascot		1751	1914	2154	
Base	Colonna ammortizzata meccanicamente	nero	531217	●	●	●
	Alluminio	nero	520217	37 ○	37 ○	37 ○
		lucidato	520304	108 ○	108 ○	108 ○
Funzioni	Regolazione in profondità del sedile - Astiv	-	601	96 ○	96 ○	96 ○
	Regolazione della inclinazione e della profondità del sedile	-	603	154 ○	154 ○	154 ○
	Supporto lombare regolabile - Air Pressure	-	604	72 ○	72 ○	72 ○
	Regolazione in profondità del sedile e supporto lombare	-	608	168 ○	168 ○	168 ○
	Reg. in profondità del sedile, dell'inclin. e del supp. lombare	-	610	226 ○	226 ○	226 ○
	Sensoristica S4.0	-	..0	99 ○	99 ○	99 ○
Braccioli	Braccioli ergonomici 2D-T, in altezza, larghezza, superficie soft	nero	703	135 ○	135 ○	135 ○
	Braccioli ergonom. 4D-T, in altezza, largh., profond., rotaz., superl. soft	lucidato	709	179 ○	179 ○	179 ○
	Braccioli ad anello	lucidato	701	156 ○	156 ○	156 ○
	Braccioli ad anello con pelle morbida	lucidato	704	193 ○	193 ○	193 ○
Ruote/pattini diam.65	Ruote doppie dure	nero	802	●	●	●
	Ruote doppie morbide	nero	801	○	○	○
	Pattini per pavimenti morbidi	nero	811	36 ○	36 ○	36 ○
	Pattini per pavimenti duri	nero	815	36 ○	36 ○	36 ○
Consegna	Assemblata in custodia protettiva	-	904	●	●	●
	Imballaggio in cartone	-	903	○	○	○

Nota:

- 1 Braccioli sempre in alluminio lucidato.
- 2 Braccioli sempre in polipropilene nero.
- 3 Nelle sedute con rivestimento in pelle, il rivestimento dei braccioli è dello stesso colore del rivestimento del sedile. Diversamente il rivestimento in pelle è sempre nero.
- 4 Pistoni a gas alto/ basso a richiesta.






Esempio N.° Ordine:

Indicazioni minime N.° Ordine				Opzioni (O)																											
3	C	2	2	/	5	8	0	0	/	5	2	0	3	0	4	/	6	1	0	/	7	0	9	/	8	0	1	/	9	0	3
Modello base				Rivest.	Base				Funzioni/ Meccanism.			Braccioli		Ruote/ Pattini		Consegna															

Champ
Seduta visitatori e da conferenza

Standard:

- Telaio tubolare in acciaio
- Imbottitura braccioli in polipropilene

				
Seduta visitatori cantilever, schienale medio, sedile e schienale imbottito, braccioli di serie, altezza pila: 4 pezzi	Seduta visitatori cantilever, schienale medio, sedile e schienale imbottito, braccioli di serie, altezza pila: 4 pezzi	Seduta visitatori cantilever, schienale alto, sedile e schienale imbottito, braccioli di serie, altezza pila: 3 pezzi	Seduta visitatori cantilever, schienale medio, sedile e schienale imbottito, braccioli di serie	Seduta visitatori cantilever, schienale medio, sedile e schienale imbottito, braccioli di serie
5C60	5C70	5C80	5C65	5C75
sedile mm H:420 L:480 P:460 totale mm H:915 L c.br:600 P:600 schienale H: 505	sedile mm H:420 L:480 P:460 totale mm H:915 L c.br:600 P:600 schienale H: 505	sedile mm H:420 L:480 P:460 totale mm H:1040 L c.br:600 P:600 schienale H: 630	sedile mm H:420 L:480 P:460 totale mm H:915 L c.br:600 P:600 schienale H: 505	sedile mm H:420 L:480 P:460 totale mm H:915 L c.br:600 P:600 schienale H: 505
info su confez. peso:10 kg volume:0,3 m³ scatola (L x L x H): 60 x 60 x 92 cm tess. necess. (L:140 cm) tess.:1,50 var pelle necess.:1,95 m²	info su confez. peso:10,5 kg volume:0,3 m³ scatola (L x L x H): 60 x 60 x 92 cm tess. necess. (L:140 cm) tess.:1,50 var pelle necess.:2,20 m²	info su confez. peso:11,1 kg volume:0,3 m³ scatola (L x L x H): 61 x 65 x 100 cm tess. necess. (L:140 cm) tess.:1,60 var pelle necess.:2,40 m²	info su confez. peso:10,5 kg volume:0,3 m³ scatola (L x L x H): 60 x 60 x 92 cm tess. necess. (L:140 cm) tess.:1,50 var pelle necess.:1,95 m²	info su confez. peso:10,5 kg volume:0,3 m³ scatola (L x L x H): 60 x 60 x 92 cm tess. necess. (L:140 cm) tess.:1,50 var pelle necess.:2,20 m²

Dotazione base ● / Opzione ○		Colore	N.° Ordine	Prezzo in €	Prezzo in €	Prezzo in €
Rivestimento sedile e schienale	SG2 - Lucia, King, Royal, Medley, Amalfi, Tessuto fornito dal cliente	Controllare scheda tess.		636	693	746
	SG3 - Fame, Field			690	762	834
	HP4 - Synergy, PUxx, Rime			750	844	936
	LG6 - Pelle nappa			1063	1183	1303
	LG7 - Pelle Ascot			1268	1429	1590
Colore/parti met.	Parti in polipropilene sono sempre in colore nero	nero	2217	●	●	●
		argento brillante	2234	37 ○	37 ○	37 ○
		cromato	2324	83 ○	83 ○	83 ○
Braccioli	Con rivestimento in pelle	vedi note ¹	707	85 ○	85 ○	85 ○
Pattini	Pattini in feltro per pavimenti duri	trasparente ²	821	15 ○	15 ○	15 ○
Consegna	Assemblata in custodia protettiva	-	904	●	●	●
	Imballaggio in cartone	-	903	○	○	○

Prezzo in €	Prezzo in €
666	723
722	794
779	874
1084	1236
1301	1462
●	●
37 ○	37 ○
83 ○	83 ○
85 ○	85 ○
15 ○	15 ○
●	●
○	○

Nota:

1 Nelle sedute con rivestimento in pelle, il rivestimento dei braccioli è dello stesso colore del rivestimento del sedile. Diversamente il rivestimento in pelle è sempre nero.

2 Pattini neri come telaio della seduta.

Esempio N.° Ordine:

Indicazioni minime N.° Ordine	Opzioni (O)					
5C60 / 5800 / 2324 / 707 / 821 / 903	Modello base	Rivest.	Colore/ Parti	Braccioli	Ruote/ Pattini	Consegna



3C42



3C72



5C30

Design:

AIT Innovationspreis 2010

Products of outstanding architectural quality



iF material design award 2012



German Design Award 2011 NOMINEE

DESIGN PLUS

materialvision DESIGN PLUS

Design di prodotto Andreas Krob + Joachim Brüske, Wolfhalden + Berlin

Qualità:



Garanzia (10 anni)



Certificato di sicurezza



Certificato ergonomia controllata (Sedie girevoli)



Qualità ufficio



BIFMA 2017 (Seduta girevole)



Qualità prodotta per l'ambiente



Testato per assenza di contaminanti



The Blue Angel www.blauer-engel.de/uz117



Bifma e3 level Platin




Level 3 Certificazione europea livello 3 per sostenibilità ambientale il massimo

AirPad

Seduta girevole, poltrona girevole

Standard:

- Schienale in membrana
- Syncromeccanismo Body-Float, bloccabile
- Regolazione del peso, infinite variazioni
- Schienale regolabile in altezza
- Colonna ammortizzata meccanicamente



Seduta ufficio girevole, schienale in membrana, regolabile in altezza, syncrom. Body-Float (braccioli opzionali)

Seduta ufficio girevole, schienale in membrana, regolabile in altezza, poggiatesta, syncrom. Body-Float (bracc. opz.)

3C42

3C72

sedile mm	totale mm	sedile mm	totale mm
H:415-535	H:1185	H:415-535	H:1485
L:480	L s.br.:490	L:480	L s.br.:490
P:440	L c.br:650/730	P:440	L c.br:650/730
P.SED:410-460 P:710		P.SED:410-460 P:710	
schienale	H: 590-645	schienale	H: 590-645
info su confez.		info su confez.	
peso:21,5 kg		peso:22 kg	
volume:0,6 m ³		volume:0,6 m ³	
scatole (L x L x H):		scatole (L x L x H):	
71 x 73 x 122 cm.		71 x 73 x 122 cm.	
tess. necess. (L:140 cm)		tess. necess. (L:140 cm)	
tess.:0,75 var		tess.:0,75 var	
pelle necess.:0,85 m ²		pelle necess.:0,85 m ²	

Dotazione base ● / Opzione ○		Colore	N.° Ordine	Prezzo in €	Prezzo in €	
Rivestimento sedile e schienale	4	SG2 - Lucia, King, Royal, Medley, Amalfi, Tessuto fornito dal cliente	Controllare scheda tess.	918	1091	
	4	SG3 - Fame, Field		961	1133	
	4	HP4 - Synergy, PUxx, Rime		1009	1183	
	4	LG6 - Pelle nappa		1183	1387	
	4	LG7 - Pelle Ascot		1333	1509	
	4	Membrana, nero		●	●	
	4	Membrana, bianco		○	○	
Base	5	Colonna ammortizzata meccanicamente	nero	531217	●	●
	5	Alluminio	nero	520217	37 ○	37 ○
	5	Alluminio	lucidato	520304	108 ○	108 ○
Funzioni		Regolazione in profondità del sedile - Astiv	-	601	96 ○	96 ○
		Regolazione della inclinazione e della profondità del sedile	-	603	154 ○	154 ○
		Supporto lombare regolabile	-	604	72 ○	72 ○
		Regolazione in profondità del sedile e supporto lombare	-	608	168 ○	168 ○
		Reg. in profondità del sedile, dell'inclin. e del supp. lombare	-	610	226 ○	226 ○
		Sensoristica S4.0	-	..0	99 ○	99 ○
Braccioli		Braccioli ergonomici 2D-T, in altezza, larghezza, superficie soft	nero	703	135 ○	135 ○
		Braccioli ergonom. 4D-T, in altezza, largh., profond., rotaz., superf. soft	lucidato	709	179 ○	179 ○
		Braccioli ad anello	lucidato	701	156 ○	156 ○
		Braccioli ad anello con pelle morbida	lucidato	704	193 ○	193 ○
Ruote/pattini diam.65		Ruote doppie dure	nero	802	●	●
		Ruote doppie morbide	nero	801	○	○
		Pattini per pavimenti morbidi	nero	811	36 ○	36 ○
		Pattini per pavimenti duri	nero	815	36 ○	36 ○
Consegna		Assemblata in custodia protettiva	-	904	●	●
		Imballaggio in cartone	-	903	○	○

Nota:

1 Braccioli sempre in alluminio lucidato.

Design membrana nero: 8840. Design membrana bianca: 8844.

2 Braccioli sempre in polipropilene nero.

5 Pistoni a gas alto/ basso a richiesta.

3 Nelle sedute con rivestimento in pelle, il rivestimento dei braccioli è dello stesso colore del rivestimento del sedile.
Diversamente il rivestimento in pelle è sempre nero.

4 Schienale standard in membrana nera. Si prega di scegliere sia la membrana schienale, che l'imbottitura del sedile.

Esempio N.° Ordine:

Indicazioni minime N.° Ordine

Opzioni (O)



3C42 / K143 - 8844 / 520304 / 6100 / 709 / 811 / 903

Modello base Rivest. sedile Rivest. schienale Base Funzioni/ Meccanism. Braccioli Ruote/ Pattini Consegna

AirPad Seduta visitatori

Standard:

- Schienale in membrana
- Schienale dinamico
- Telaio tubolare in acciaio
- Imbottitura braccioli in polipropilene

	
Seduta visitatori cantilever, schienale medio, altezza pila: 4 pezzi	Seduta visitatori cantilever, schienale medio
5C30	5C35
sedile mm H:420 L:480 P:470	totale mm H:900 L:480 P:600
sedile mm H:420 L:480 P:470	totale mm H:900 L:480 P:600
L c.br:605 P:600	L c.br:605 P:600
schienale H: 470	schienale H: 470
info su confez. peso:10 kg volume:0,3 m ³ scatole (L x L x H): 60 x 60 x 92 cm	info su confez. peso:10 kg volume:0,3 m ³ scatole (L x L x H): 60 x 60 x 92 cm
tess. necess. (L:140 cm) tess. :0,75 var pelle necess.:0,85 m ²	tess. necess. (L:140 cm) tess. :0,75 var pelle necess.:0,85 m ²

Dotazione base ● / Opzione ○		Colore	N.° Ordine	Prezzo in €	Prezzo in €
Rivestimento sedile e schienale	SG2 - Lucia, King, Royal, Medley, Amalfi, Tessuto fornito dal cliente	Controllare scheda tess.		568	596
	SG3 - Fame, Field			593	623
	HP4 - Synergy, PUxx, Rime			622	650
	LG6 - Pelle nappa			761	788
	LG7 - Pelle Ascot			871	904
	Membrana, nero			●	●
	Membrana, bianco			○	○
Colore/parti met.	Parti in polipropilene sono sempre in colore nero	nero	2217	●	●
		argento brillante	2234	37 ○	37 ○
		cromato	2324	83 ○	83 ○
Braccioli	Bracciolo con rivestimento in pelle	vedi note ¹	707	85 ○	85 ○
Pattini	Pattini in feltro per pavimenti duri	trasparente ²	821	15 ○	15 ○
Consegna	Assemblata in custodia protettiva	-	904	●	●
	Imballaggio in cartone	-	903	○	○

Nota:

1 Nelle sedute con rivestimento in pelle, il rivestimento dei braccioli è dello stesso colore del rivestimento del sedile. Diversamente il rivestimento in pelle è sempre nero.

2 Pattini neri come telaio della seduta.

3 Schienale standard in membrana nera. Si prega di scegliere sia la membrana schienale, che l'imbottitura del sedile.

Design membrana nero: 8840, Design membrana bianca: 8844.

Esempio N.° Ordine:

Indicazioni minime N.° Ordine	Opzioni (O)	
5C30 / K143 - 8844 / 2234 / 707 / 821 / 903		
Modello base	Rivest. sedile	Rivest. schienale
Colori/Parti Metalliche	Braccioli	Ruote/Pattini
		Consegna



172H



162H



570H

Qualità:



Garanzia (10 anni)



Certificato di sicurezza



Certificato ergonomia controllata (Sedie girevoli)



Qualità ufficio



BIFMA 2011

Ambiente:



Qualità prodotta per l'ambiente



Testato per assenza di contaminanti



The Blue Angel
www.blauer-engel.de/uz117



Bifma e3 level Platin



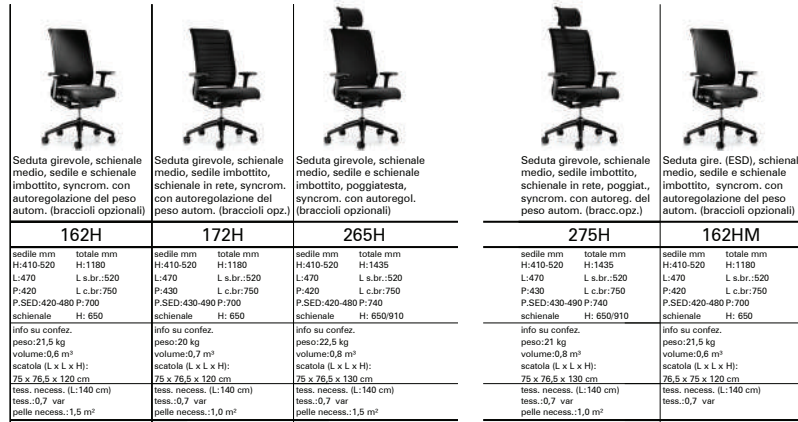
Level 3
Certificazione europea livello 3 per sostenibilità ambientale il massimo

Design di prodotto Eckhard Hansen + Gerhard Reichert, St. Margrethen + Stetten

Hero
Seduta girevole per ufficio, poltrona girevole, direzionali

Standard:

- Syncromecanismo con autoregolazione del peso automatico, inclusa regolazione fine
- Regolazione con pannello di controllo (altezza del sedile e blocco del meccanismo)



Seduta girevole, schienale medio, sedile e schienale imbottito, syncrom. con autoregolazione del peso autom. (braccioli opzionali)

Seduta girevole, schienale medio, sedile imbottito, schienale in rete, syncrom. con autoregolazione del peso autom. (braccioli opz.)

Seduta girevole, schienale medio, sedile e schienale imbottito, poggiatesta, syncrom. con autoregol. (braccioli opzionali)

Seduta girevole, schienale medio, sedile imbottito, schienale in rete, poggiatesta, syncrom. con autoreg. del peso autom. (bracc.opz.)

Seduta gire. (ESD), schienale medio, sedile e schienale imbottito, syncrom. con autoregolazione del peso autom. (braccioli opzionali)

Dotazione base ● / Opzione ○				Prezzo in €	Prezzo in €	Prezzo in €	Prezzo in €	Prezzo in €	
Rivestimento sedile e schienale	4	Controllare scheda tess.	SG1 - Citadel, Era, Manhattan	732	811	896	973	-	
			SG2 - Lucia, King, Royal, Medley, Amalfi, Tessuto fornito dal cliente	766	826	929	989	-	
			SG3 - Fame, Field	803	848	966	1012	-	
			HP4 - Synergy, PUxx, Rime	902	901	1062	1061	-	
			LG6 - Pelle nappa	1075	1006	1284	1172	-	
			LG7 - Pelle Ascot	1176	1057	1384	1225	-	
			Duotec	-	-	-	-	866	
			Disegno a rete, nero	-	●	-	●	-	
Disegno a rete, colorato	-	○	-	○	-				
Base/funzioni della colonna	Poliprop.	nero	532217	●	●	●	●	-	
		nero	521217	35 ○	35 ○	35 ○	35 ○	●	
		argento brillante	521234	45 ○	45 ○	45 ○	45 ○	10 ○	
		lucidato	521304	104 ○	104 ○	104 ○	104 ○	69 ○	
	Colonna ammortizzata meccanicamente	Alluminio	nero	531217	24 ○	24 ○	24 ○	24 ○	-
			nero	520217	59 ○	59 ○	59 ○	59 ○	-
			argento brillante	520234	69 ○	69 ○	69 ○	69 ○	-
			lucidato	520304	128 ○	128 ○	128 ○	128 ○	-
Funzioni	Regolazione in profondità del sedile - Astiv	-	601	92 ○	92 ○	92 ○	92 ○	92 ○	
	Regolazione della inclinazione e della profondità del sedile	-	603	179 ○	179 ○	179 ○	179 ○	179 ○	
	Supporto lombare regolabile	2	604	81 ○	81 ○	81 ○	81 ○	81 ○	
	Regolazione in profondità del sedile e supporto lombare	2	608	173 ○	173 ○	173 ○	173 ○	173 ○	
	Reg. in profondità del sedile, dell'inclin. e del suppo. lombare	2	610	260 ○	260 ○	260 ○	260 ○	260 ○	
	Sensoristica S4.0	-	..0	99 ○	99 ○	99 ○	99 ○	99 ○	
Braccioli	Braccioli ergonomici 2D-T, in altezza, larghezza, superficie soft	nero	703	131 ○	131 ○	131 ○	131 ○	131 ○	
	Braccioli ergon. 4D-T, in altezza, largh., profond., rotaz., superi. soft	nero	709	174 ○	174 ○	174 ○	174 ○	174 ○	
Ruote/pattini diam.65	Ruote doppie dure	nero	802	●	●	●	●	●	
	Ruote doppie morbide	nero	801	○	○	○	○	○	
	Pattini per pavimenti morbidi	nero	811	21 ○	21 ○	21 ○	21 ○	-	
	Pattini per pavimenti duri	nero	815	28 ○	28 ○	28 ○	28 ○	-	
Consegna/accessori	Assemblata in custodia protettiva	-	904	●	●	●	●	-	
	Imballaggio in cartone	-	903	○	○	○	○	●	
	Appendibili	3	..06	63 ○	63 ○	-	-	63 ○	

Nota:

- 1 **Imbottitura di pelle, traforata lateralmente.**
- 2 **In tutti i modelli 162H e 265H supporto lombare regolabile - Air Pressure.**
- 3 **Per appendibili far riferimento alla panoramica accessori.**
- 4 **Con i modelli 172H e 275H scegliere l'imbottitura del sedile insieme alla rete dello schienale e del poggiatesta. Rete nera con strisce orizzontali: 8010. Rete nera antracite con strisce orizzontali: 8009.**

Colori speciali e inserimento del logo su richiesta. Il poggiatesta del modello 265H in pelle ha lo stesso tipo e colore di pelle del sedile. Atrimenti in rete.

Esempio N.° Ordine:

Indicazioni minime N.° Ordine Opzioni (O)

1
7
2
H /
 C
1
0
1 -
 8
0
1
0 /
 5
2
1
2
3
4 /
 6
1
0 /
 7
0
9 /
 8
0
1 /
 9
0
3
0
6

Modello base Rivest. sedile Rivest. schienale Base Funzioni/Meccanism. Braccioli Ruote/Pattini Consegna/Access.

Hero
Seduta visitatori

Standard:

- Telaio tubolare in acciaio
- Imbottitura braccioli in polipropilene



Seduta cantilever, sedile e schienale imbottito, braccioli in polipropilene, altezza pila: 4 pezzi

Seduta cantilever, sedile imbottito, schienale in rete con supporti trasversali, braccioli in polipropilene, altezza pila: 4 pezzi

550H		570H	
sedile mm	totale mm	sedile mm	totale mm
H:425	H:910	H:425	H:910
L:480		L:480	
P:435	L c.br:610	P:445	L c.br:610
	P:640		P:640
schienale	H: 500	schienale	H: 500
info su confez. peso:10 kg volume:0,4 m³ scatola (L x L x H): 61 x 65 x 100 cm tess. necess. (L:140 cm) tess. :0,6 var pelle necess.:1,5 m²		info su confez. peso:9 kg volume:0,4 m³ scatola (L x L x H): 61 x 65 x 100 cm tess. necess. (L:140 cm) tess. :0,6 var pelle necess.:1,0 m²	

Dotazione base ● / Opzione ○		Colore	N.° Ordine	Prezzo in €	Prezzo in €
Rivestimento sedile e schienale	SG1 - Citadel, Era, Manhattan	Controllare scheda tess.		370	435
	SG2 - Lucia, King, Royal, Medley, Amalfi, Tessuto fornito dal cliente		399	450	
	SG3 - Fame, Field		443	469	
	HP4 - Synergy, PUxx, Rime		500	498	
	LG6 - Pelle nappa ²		612	544	
	LG7 - Pelle Ascot ²		710	607	
	Disegno a rete, nero		-	●	
Disegno a rete, colorato	-	○			
Colore/parti met.	Parti in polipropilene sono sempre in colore nero	nero	2217	●	●
		argento brillante	2234	35 ○	35 ○
		cromato	2324	66 ○	66 ○
Pattini	Pattini in feltro per pavimenti duri	trasparente	821	15 ○	15 ○
Consegna	Assemblata in custodia protettiva	-	904	●	●
	Imballaggio in cartone	-	903	○	○

Nota:

1 Con il modello 570H scegliere l'imbottitura del sedile insieme alla rete dello schienale.
Rete nera con strisce orizzontali: 8010.
Rete nera antracite con strisce orizzontali: 8009.
Colori speciali e inserimento del logo su richiesta.

2 Imbottitura di pelle, traforata lateralmente.

Esempio N.° Ordine:

Indicazioni minime N.° Ordine Opzioni (O)

5 7 0 H / C 1 2 2 - 8 0 1 0 / 2 3 2 4 / 8 2 1 / 9 0 3

Modello base Rivest. sedile Rivest. schienale Colore/Parti Metalliche Ruote/Pattini Consegna

prezzo consigliato in €, IVA esclusa



PU213



PU113



PU213

PURE

Qualità:



Garanzia (10 anni)



Certificato di sicurezza



Certificato ergonomia controllata (Sedie girevoli)



BIFMA 2017 (Seduta girevole)

Ambiente:



Qualità prodotta per l'ambiente



Testato per assenza di contaminanti



The Blue Angel www.blauer-engel.de/uz117



Level 3 Certificazione europea livello 3 per sostenibilità ambientale il massimo



German Design Award 2019 WINNER



Active Office Award 2018

Design di prodotto Andreas Krob + Joachim Brüske, Wolfhalden + Berlin

PUREis3
Seduta girevole per ufficio

Standard:

- Tecnologia Smart Spring
- Movimento di seduta 3D, bloccabile
- Sedile imbottito



Seduta girevole, sedile e schienale imbottito

Seduta girevole, sedile imbottito, schienale in rete

PU113		PU213	
sedile mm	totale mm	sedile mm	totale mm
H:420-520	H:1120	H:420-520	H:1120
L:515	L s.br.:515	L:515	L s.br.:515
P:420	L c.br:655	P:420	L c.br:655
	P:545		P:545
schienale	H: 650	schienale	H: 650
info su confez. peso:12,5 kg volume:0,65 m ³ scatola (L x L x H): 77 x 75 x 112 cm tess. necess. (L:140 cm) tess.:1,35 var pelle necess.:1,7 m ²		info su confez. peso:12,5 kg volume:0,65 m ³ scatola (L x L x H): 77 x 75 x 112 cm tess. necess. (L:140 cm) tess.:0,6 var pelle necess.:0,7 m ²	

Dotazione base	OpzioneO	Colore	N.° Ordine	Prezzo in €	Prezzo in €
Rivestimento sedile e schienale	SG1 - Citadel, Era, Manhattan	Controllare scheda tess.		682	643
	SG2 - Lucia, King, Royal, Medley, Amalfi, Tessuto fornito dal cliente		705	660	
	SG3 - Fame, Field		734	683	
	HP4 - Synergy, PUxx, Rime		764	713	
	LG6 - Pelle nappa		865	787	
	LG7 - Pelle Ascot		925	840	
	Disegno a rete, nero		-	●	
Disegno a rete, colorato	-	○			
Finitura colori	Polipropilene	nero	3217	●	●
		bianco	3283	○	○
Base/funzioni della colonna	Colonna della sedia standard 420 - 520 mm	come finitura colore	532	●	●
	Colonna della sedia bassa 380 - 445 mm	come finitura colore	532N	33 ○	33 ○
	Colonna della sedia alta 435-550 mm	come finitura colore	532H	33 ○	33 ○
Funzioni	Sensoristica S4.0	-	6000	99 ○	99 ○
Braccioli	Bracciolo in forma T, fisso, soft	come finitura colore	702	●	●
	Braccioli 3D-T, in altezza, larghi, profondi, superi, soft	come finitura colore	760	69 ○	69 ○
Ruote/pattini diam.65	Ruote doppie dure	nero	802	●	●
	Ruote doppie morbide	nero	801	○	○
	Pattini per pavimenti morbidi	come finitura colore	811	24 ○	24 ○
	Pattini per pavimenti duri	come finitura colore	815	32 ○	32 ○
Consegna	Smontato in cartone	-	902	●	●
	Assemblata in custodia protettiva	-	904	○	○
	Imballaggio in cartone	-	903	○	○

Nota:

- 1 Definire il tipo di rete
Rete nera con: 8140.
Rete bianca: 8144.
Rete colori: 8123, 8113, 8114, 8125, 8148, 8162 & 8172.

- 2 Concerno:
Versione in nero: tutti gli elementi in materiale sintetico e intarsio schienale.
Versione in bianco: tutti gli elementi in materiale sintetico e l'intarsio schienale,
tranne ruote e appoggio del bracciolo (questi sono sempre in nero).

- 3 **Imbottitura di pelle, traforata lateralmente.**
 4 **Contrassegno GS disponibile per colonna sedia standard (EN1335).**
 5 **Le colonne della sedia alte e basse sono sempre di colore nero.**

Esempio N.° Ordine:

Indicazioni minime N.° Ordine		Opzioni (O)										
PU113	/	CI01	/	3217	/	532	/	760	/	802	/	904
Modello base		Rivest.		Poliprop.		Base		Braccioli		Ruote/Pattini		Consegna



JC113



JC217



JC502

Qualità:



Garanzia (10 anni)



Certificato di sicurezza



Certificato ergonomia controllata (Sedie girevoli)



Qualità ufficio



BIFMA 2017 (Seduta girevole)

Ambiente:



Qualità prodotta per l'ambiente



Testato per assenza di contaminanti



The Blue Angel
www.blauer-engel.de/uz117



Level 3
Certificazione europea livello 3 per sostenibilità ambientale il massimo






German Design Award 2019 special mention

Design di prodotto Figueroa Büro für Gestaltung GmbH, Bad Mündel

JOYCEis3
Seduta girevole da ufficio, poltrona girevole

Standard:

- Syncromecanismo bloccabile
- Regolazione del peso, infinite variazioni
- Schienale regolabile in altezza
- Sedile e schienale imbottito
- Le parti laterali della seduta e il retro dello schienale sono sempre in tessuto tecnico nero

		
Seduta ufficio girevole, schienale medio (braccioli opzionali)	Seduta girevole, schienale alto, (braccioli opzionali)	Seduta girevole, schienale alto, con poggiatesta (braccioli opzionali)
JC111	JC112	JC113
sedile mm totale mm H:420-530 H:1180 L:500 L s.br.:500 P:460 L c.br.:725 P.SED:390-450 P:630 schienale H: 540	sedile mm totale mm H:420-530 H:1280 L:500 L s.br.:500 P:460 L c.br.:725 P.SED:390-450 P:630 schienale H: 640	sedile mm totale mm H:420-530 H:1480 L:500 L s.br.:500 P:460 L c.br.:725 P.SED:390-450 P:630 schienale H: 640
info su confez. peso:16,0 kg volume:0,6 m³ scatola (L x L x H): 77 x 75 x 112 cm tess. necess. (L:140 cm) tess.:1,36 var pelle necess.:1,12 m²	info su confez. peso:17,0 kg volume:0,7 m³ scatola (L x L x H): 76,5 x 75 x 120 cm tess. necess. (L:140 cm) tess.:1,45 var pelle necess.:1,19 m²	info su confez. peso:18,0 kg volume:0,8 m³ scatola (L x L x H): 76,5 x 75 x 132 cm tess. necess. (L:140 cm) tess.:1,96 var pelle necess.:1,39 m²

Dotazione base●/OpzioneO		Colore	N.° Ordine	Prezzo in €	Prezzo in €	Prezzo in €	
Rivestimento sedile e schienale	SG1 - Citadel, Era, Manhattan	Controllare scheda tess.		462	503	595	
	SG2 - Lucia, King, Royal, Medley, Amalfi, Tessuto fornito dal cliente		494	534	627		
	SG3 - Fame, Field		531	573	666		
	HP4 - Synergy, PUxx, Rime		587	628	721		
	LG6 - Pelle nappa		766	807	900		
	LG7 - Pelle Ascot		878	919	1012		
	Finitura colori		Polipropilene	nero	3217	●	●
		grigio chiaro	3261	○	○	○	
Base/funzioni della colonna	Colonna della sedia standard 420 - 530 mm	Poliprop.	nero	532217S	●	●	
			grigio chiaro	532261S	○	○	
		Alluminio	lucidato	521304S	102 ○	102 ○	102 ○
	Colonna della sedia alta 430 - 580 mm	Poliprop.	nero	532217H	31 ○	31 ○	31 ○
			grigio chiaro	532261H	31 ○	31 ○	31 ○
		Alluminio	lucidato	521304H	133 ○	133 ○	133 ○
Colonna della sedia bassa 400 - 510 mm	Poliprop.	nero	532217N	31 ○	31 ○	31 ○	
		grigio chiaro	532261N	31 ○	31 ○	31 ○	
	Alluminio	lucidato	521304N	133 ○	133 ○	133 ○	
Funzioni	Regolazione in profondità del sedile	-	601	12 ○	12 ○	12 ○	
	Regolazione della inclinazione e della profondità del sedile	-	603	27 ○	27 ○	27 ○	
	Supporto lombare regolabile	-	604	25 ○	25 ○	25 ○	
	Regolazione in profondità del sedile e supporto lombare	-	608	37 ○	37 ○	37 ○	
	Reg. in profondità del sedile, dell'inclin. e del suppo. lombare	-	610	52 ○	52 ○	52 ○	
	Sensoristica S4.0	-	..0	99 ○	99 ○	99 ○	
Braccioli	Braccioli 2D-T, regolabili in altezza, larghezza superf. soft	nero	703	90 ○	90 ○	90 ○	
	Braccioli 3D-T, in altezza, largh., profond., superf. soft	nero	760	102 ○	102 ○	102 ○	
	Braccioli 4D-T, in altezza, largh., profond., rotaz., superf. soft	nero	770	117 ○	117 ○	117 ○	
	Brac. Auto Flow, regolab.in alt.e largh., soft	nero	76A	117 ○	117 ○	117 ○	
Ruote Ø65	Ruote doppie dure	nero	802	●	●	●	
	Ruote doppie morbide	nero	801	○	○	○	
Consegna	Assemblata in custodia protettiva	-	904	●	●	●	
	Smontato in cartone	-	902	○	○	○	
	Imballaggio in cartone	-	903	○	○	○	

Nota:

- 1 Colore della base nero o grigio chiaro = colore della colonna della sedia, base lucidata = colore della colonna della sedia cromata.
- 2 Poggiatesta imbottito, tessuto e colore identico a quello dello schienale.
- 3 Contrassegno GS disponibile per colonne sedia standard (EN1335).



Braccioli 2D-T, regolabili in altezza, larghezza superfice soft (703)

JC951

90 €



Braccioli 3D-T, in altezza, largh., profond., superfice soft (760)

JC952

102 €



Braccioli 4D-T, in altezza, largh., profond., rotaz., superf. soft (770)

JC953

117 €



Braccioli AutoFlow in altezza, largh., superf. soft (76A)

JC963

117 €

Esempio N.° Ordine:


J	C	1	1	2	/	M	H	0	3	/	3	2	6	1	/	5	3	2	2	6	1	N	/	6	0	3	/	7	7	0	/	8	0	1	/	9	0	4	
Modello base					Rivest.					Poliprop.					Base					Funzioni/Meccanism.					Braccioli					Ruote/Pattini					Consegna				




prezzo consigliato in €, IVA esclusa

JOYCE

JOYCEis3
Seduta girevole da ufficio, poltrona girevole

Standard:

- FLEXTech INSIDE 
- Syncromecanismo bloccabile
- Regolazione del peso, infinite variazioni
- Schienale regolabile in altezza
- Sedile e schienale imbottito
- Le parti laterali della seduta e il retro dello schienale sono sempre in tessuto tecnico nero

		
Seduta ufficio girevole, schienale medio (braccioli opzionali)	Seduta girevole, schienale alto, (braccioli opzionali)	Seduta girevole, schienale alto, con poggiatesta (braccioli opzionali)
JC161	JC162	JC163
sedile mm totale mm H:420-530 H:1180 L:500 L s.br.:500 P:460 L c.br.:725 P.SED:390-450 P:630 schienale H: 540	sedile mm totale mm H:420-530 H:1280 L:500 L s.br.:500 P:725 L c.br.:725 P.SED:390-450 P:630 schienale H: 640	sedile mm totale mm H:420-530 H:1480 L:500 L s.br.:500 P:460 L c.br.:725 P.SED:390-450 P:630 schienale H: 640
info su confez. peso:16,0 kg volume:0,6 m³ scatola (L x L x H): 77 x 75 x 112 cm tess. necess. (L:140 cm) tess.:1,36 var pelle necess.:1,12 m²	info su confez. peso:17,0 kg volume:0,7 m³ scatola (L x L x H): 76,5 x 75 x 120 cm tess. necess. (L:140 cm) tess.:1,45 var pelle necess.:1,19 m²	info su confez. peso:18,0 kg volume:0,8 m³ scatola (L x L x H): 76,5 x 75 x 132 cm tess. necess. (L:140 cm) tess.:1,96 var pelle necess.:1,39 m²

Dotazione base ● / Opzione O		Colore	N.° Ordine	Prezzo in €	Prezzo in €	Prezzo in €	
Rivestimento sedile e schienale	SG1 - Citadel, Era, Manhattan	Controllare scheda tess.		532	574	667	
	SG2 - Lucia, King, Royal, Medley, Amalfi, Tessuto fornito dal cliente		565	606	698		
	SG3 - Fame, Field		603	643	736		
	HP4 - Synergy, PUxx, Rime		659	699	792		
	LG6 - Pelle nappa		837	878	971		
	LG7 - Pelle Ascot		949	990	1083		
	Finitura colori		Polipropilene	nero	3217	●	●
		grigio chiaro	3261	○	○	○	
Base/funzioni della colonna	Colonna della sedia standard 420 - 530 mm	Poliprop.	nero	532217S	●	●	●
			grigio chiaro	532261S	○	○	○
		Alluminio	lucidato	521304S	102 ○	102 ○	102 ○
	Colonna della sedia alta 430 - 580 mm	Poliprop.	nero	532217H	31 ○	31 ○	31 ○
			grigio chiaro	532261H	31 ○	31 ○	31 ○
		Alluminio	lucidato	521304H	133 ○	133 ○	133 ○
	Colonna della sedia bassa 400 - 510 mm	Poliprop.	nero	532217N	31 ○	31 ○	31 ○
			grigio chiaro	532261N	31 ○	31 ○	31 ○
		Alluminio	lucidato	521304N	133 ○	133 ○	133 ○
Funzioni	Regolazione in profondità del sedile	-	601	12 ○	12 ○	12 ○	
	Supporto lombare regolabile	-	604	25 ○	25 ○	25 ○	
	Regolazione in profondità del sedile e supporto lombare	-	608	37 ○	37 ○	37 ○	
	Sensoristica S4.0	-	..0	99 ○	99 ○	99 ○	
	Braccioli	Braccioli 2D-T, regolabili in altezza, larghezza superf. soft	nero	703	90 ○	90 ○	90 ○
Braccioli 3D-T, in altezza, largh., profond., superf. soft		nero	760	102 ○	102 ○	102 ○	
Braccioli 4D-T, in altezza, largh., profond., rotaz., superf. soft		nero	770	117 ○	117 ○	117 ○	
Brac. Auto Flow, regolab.in alt.a e largh., soft		nero	76A	117 ○	117 ○	117 ○	
Ruote Ø65	Ruote doppie dure	nero	802	●	●	●	
	Ruote doppie morbide	nero	801	○	○	○	
Consegna	Assemblata in custodia protettiva	-	904	●	●	●	
	Smontato in cartone	-	902	○	○	○	
	Imballaggio in cartone	-	903	○	○	○	

Nota:

- 1 Colore della base nero o grigio chiaro = colore della colonna della sedia, base lucidata = colore della colonna della sedia cromata.
- 2 Poggiatesta imbottito, tessuto e colore identico a quello dello schienale.
- 3 Contrassegno GS disponibile per colonne sedia standard (EN1335).



Braccioli 2D-T, regolabili in altezza, larghezza superfice soft (703)

JC951

90 €



Braccioli 3D-T, in altezza, largh., profond., superfice soft (760)

JC952

102 €



Braccioli 4D-T, in altezza, largh., profond., rotaz., superf. soft (770)

JC953

117 €



Braccioli Autoflow in altezza, largh., superf. soft (76A)

JC963

117 €

Esempio N.° Ordine:

J	C	1	6	2	/	M	H	4	1	/	3	2	1	7	/	5	3	2	2	1	7	S	/	6	0	8	/	7	0	3	/	8	0	1	/	9	0	2
Modello base					Rivest.					Poliprop.					Base					Funzioni/Meccanism.			Braccioli			Ruote/Pattini			Consegna									

prezzo consigliato in €, IVA esclusa

JOYCE

JOYCEis3
Seduta girevole da ufficio, poltrona girevole

Standard:

- FLEXTech INSIDE
- Syncromecanismo bloccabile
- Regolazione del peso, infinite variazioni
- Schienale in rete 3D
- Sedile imbottito
- Le parti laterali della seduta e il retro dello schienale sono sempre in tessuto tecnico nero

Seduta girevole, schienale medio, (braccioli opzionali)	Seduta girevole, schienale alto, (braccioli opzionali)	Seduta girevole, schienale alto, con poggiatesta (braccioli opzionali)
JC261	JC262	JC263
sedile mm totale mm H:420-530 H:1175 L:500 L s.br.:500 P:460 L c.br.:725 P.SED:380-440 P:630 schienale H: 600	sedile mm totale mm H:420-530 H:1240 L:500 L s.br.:500 P:460 L c.br.:725 P.SED:380-440 P:630 schienale H: 665	sedile mm totale mm H:420-530 H:1430 L:500 L s.br.:500 P:460 L c.br.:725 P.SED:380-440 P:630 schienale H: 665
Info su confez. peso:14,9 kg volume:0,6 m³ scatola (L x l x H): 77 x 75 x 112 cm tess. necess. (L:140 cm) tess.:0,68 var pelle necess.:0,56 m²	Info su confez. peso:15,9 kg volume:0,7 m³ scatola (L x l x H): 76,5 x 75 x 120 cm tess. necess. (L:140 cm) tess.:0,68 var pelle necess.:0,56 m²	Info su confez. peso:16,9 kg volume:0,8 m³ scatola (L x l x H): 76,5 x 75 x 132 cm tess. necess. (L:140 cm) tess.:0,68 var pelle necess.:0,56 m²

Seduta girevole, schienale medio, FlexGrid (braccioli opzionali)	Seduta girevole, schienale alto, FlexGrid (braccioli opzionali)	Seduta girevole, schienale alto, con poggiatesta FlexGrid (braccioli opzionali)
JC266	JC267	JC268
sedile mm totale mm H:420-530 H:1175 L:500 L s.br.:500 P:460 L c.br.:725 P.SED:380-440 P:630 schienale H: 600	sedile mm totale mm H:420-530 H:1240 L:500 L s.br.:500 P:460 L c.br.:725 P.SED:380-440 P:630 schienale H: 665	sedile mm totale mm H:420-530 H:1430 L:500 L s.br.:500 P:460 L c.br.:725 P.SED:380-440 P:630 schienale H: 665
Info su confez. peso:15,7 kg volume:0,6 m³ scatola (L x l x H): 77 x 75 x 112 cm tess. necess. (L:140 cm) tess.:0,68 var pelle necess.:0,56 m²	Info su confez. peso:16,7 kg volume:0,7 m³ scatola (L x l x H): 76,5 x 75 x 120 cm tess. necess. (L:140 cm) tess.:0,68 var pelle necess.:0,56 m²	Info su confez. peso:17,7 kg volume:0,8 m³ scatola (L x l x H): 76,5 x 75 x 132 cm tess. necess. (L:140 cm) tess.:0,68 var pelle necess.:0,56 m²

Dotazione base ● / Opzione O		Colore	N.° Ordine	Prezzo in €	Prezzo in €	Prezzo in €	
Rivestimento sedile e schienale ^{2,3}	SG1 - Citadel, Era, Manhattan, Strick	Controllare scheda tess.	●	532	574	667	
	SG2 - Lucia, King, Royal, Medley, Amalfi, Tessuto fornito dal cliente			549	590	683	
	SG3 - Fame, Field			570	611	703	
	HP4 - Synergy, PUxx, Rime			598	639	732	
	LG6 - Pelle nappa			695	736	829	
	LG7 - Pelle Ascot			752	794	887	
	Disegno a rete, nero			●	●	●	
Disegno a rete, colorato	○	○	○				
Finitura colori	Polipropilene	nero	3217	●	●	●	
		grigio chiaro	3261	○	○	○	
Base/funzioni ⁴ della colonna	Colonna della sedia standard 420 - 530 mm	Poliprop.	nero	532217S	●	●	●
			grigio chiaro	532261S	○	○	○
		Alluminio	lucidato	521304S	102 ○	102 ○	102 ○
			nero	532217H	31 ○	31 ○	31 ○
	Colonna della sedia alta 430 - 580 mm	Poliprop.	grigio chiaro	532261H	31 ○	31 ○	31 ○
			nero	532217H	31 ○	31 ○	31 ○
		Alluminio	lucidato	521304H	133 ○	133 ○	133 ○
			nero	532217N	31 ○	31 ○	31 ○
	Colonna della sedia bassa 400 - 510 mm	Poliprop.	grigio chiaro	532261N	31 ○	31 ○	31 ○
			nero	532217N	31 ○	31 ○	31 ○
		Alluminio	lucidato	521304N	133 ○	133 ○	133 ○
			nero	532217N	31 ○	31 ○	31 ○
Funzioni	Regolazione in profondità del sedile	-	601	12 ○	12 ○	12 ○	
	Supporto lombare regolabile	-	604	25 ○	25 ○	25 ○	
	Regolazione in profondità del sedile e supporto lombare	-	608	37 ○	37 ○	37 ○	
	Sensoristica S4.0	-	..0	99 ○	99 ○	99 ○	
		-	..0	99 ○	99 ○	99 ○	
Braccioli	Braccioli 2D-T, regolabili in altezza, larghezza superf. soft	nero	703	90 ○	90 ○	90 ○	
	Braccioli 3D-T, in altezza, largh., profond., superf. soft	nero	760	102 ○	102 ○	102 ○	
	Braccioli 4D-T, in altezza, largh., profond., rotaz., superf. soft	nero	770	117 ○	117 ○	117 ○	
	Brac. Auto Flow, regolab.in alt.e largh., soft	nero	76A	117 ○	117 ○	117 ○	
Ruote Ø65	Ruote doppie dure	nero	802	●	●	●	
	Ruote doppie morbide	nero	801	○	○	○	
Consegna	Assemblata in custodia protettiva	-	904	●	●	●	
	Smontato in cartone	-	902	○	○	○	
	Imballaggio in cartone	-	903	○	○	○	

Braccioli 2D-T, regolabili in altezza, larghezza superfice soft (703)

JC951
90 €

Braccioli 3D-T, in altezza, largh., profond., superfice soft (760)

JC952
102 €

Braccioli 4D-T, in altezza, largh., profund., rotaz., superf. soft (770)

JC953
117 €

Braccioli Autoflow in altezza, largh., superf. soft (76A)

JC963
117 €

JOYCE

prezzo consigliato in €, IVA esclusa

Esempio N.° Ordine:

Indicazioni minime N.° Ordine Opzioni (O)

Modello base Rivest. sedile Rivest. schienale Poliprop. Base Funzioni/Meccanism. Braccioli Ruote/Pattini Consegna

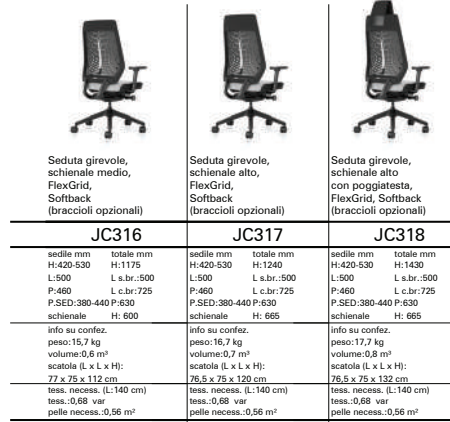
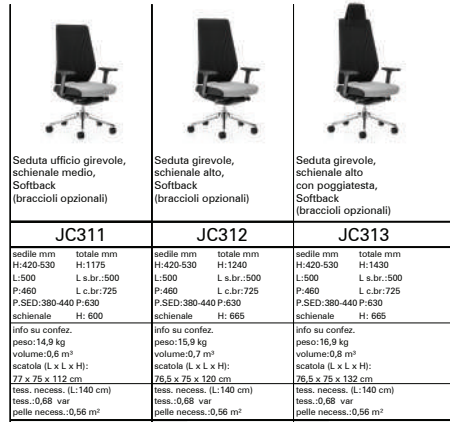
J C 2 6 3 / M H 2 5 - 8 2 2 5 / 3 2 6 1 / 5 3 2 2 6 1 S / 6 0 1 0 / 7 6 0 / 8 0 2 / 9 0 3

- Nota:
- 1 Colore della base nero o grigio chiaro = colore della colonna della sedia, base lucidate = colore della colonna della sedia cromata. 4 Contrassegno GS disponibile per colonne sedia standard (EN1335).
 - 2 Definire il tipo di rete
Rete nera con: 8240.
Rete bianca: 8244.
Rete colori: 8248, 8223, 8213, 8214, 8225, 8262 & 8272.
 - 3 Poggiatesta rivestito in rete, colore identico alla rete dello schienale.

JOYCEis3
Seduta girevole da ufficio, poltrona girevole

Standard:

- Syncromecanismo bloccabile
- Regolazione del peso, infinite variazioni
- Schienale Softback
- Sedile imbottito
- Le parti laterali della seduta e il retro dello schienale sono sempre in tessuto tecnico nero



Dotazione base ● / Opzione O		Colore	N.° Ordine	Prezzo in €	Prezzo in €	Prezzo in €	
Rivestimento sedile e schienale	SG1 - Citadel, Era, Manhattan, Strick	Controllare scheda tess.		493	533	626	
	SG2 - Lucia, King, Royal, Medley, Amalfi, Tessuto fornito dal cliente			509	550	642	
	SG3 - Fame, Field			529	571	664	
	HP4 - Synergy, PUxx, Rime			559	599	692	
	LG6 - Pelle nappa			654	696	789	
	LG7 - Pelle Ascot			712	753	846	
	Disegno a rete, nero			●	●	●	
	Disegno a rete, colorato			○	○	○	
Finitura colori	Polipropilene	nero	3217	●	●	●	
		grigio chiaro	3261	○	○	○	
Base/funzioni ⁴ della colonna	Colonna della sedia standard 420 - 530 mm	Poliprop.	nero	532217S	●	●	●
			grigio chiaro	532261S	○	○	○
		Alluminio	lucidato	521304S	102 ○	102 ○	102 ○
			nero	532217H	31 ○	31 ○	31 ○
	Colonna della sedia alta 430 - 580 mm	Poliprop.	grigio chiaro	532261H	31 ○	31 ○	31 ○
			nero	532217H	31 ○	31 ○	31 ○
		Alluminio	lucidato	521304H	133 ○	133 ○	133 ○
			nero	532217N	31 ○	31 ○	31 ○
	Colonna della sedia bassa 400 - 510 mm	Poliprop.	grigio chiaro	532261N	31 ○	31 ○	31 ○
			nero	532217N	31 ○	31 ○	31 ○
	Alluminio	lucidato	521304N	133 ○	133 ○	133 ○	
Funzioni	Regolazione in profondità del sedile	-	601	12 ○	12 ○	12 ○	
	Regolazione della inclinazione e della profondità del sedile	-	603	27 ○	27 ○	27 ○	
	Supporto lombare regolabile	-	604	25 ○	25 ○	25 ○	
	Regolazione in profondità del sedile e supporto lombare	-	608	37 ○	37 ○	37 ○	
	Reg. in profondità del sedile, dell'inclin. e del supp. lombare	-	610	52 ○	52 ○	52 ○	
	Sensoristica S4.0	-	..0	99 ○	99 ○	99 ○	
Braccioli	Braccioli 2D-T, regolabili in altezza, larghezza superf. soft	nero	703	90 ○	90 ○	90 ○	
	Braccioli 3D-T, in altezza, largh., profond., superf. soft	nero	760	102 ○	102 ○	102 ○	
	Braccioli 4D-T, in altezza, largh., profond., rotaz., superf. soft	nero	770	117 ○	117 ○	117 ○	
	Brac. Auto Flow, regolab. in alt.a e largh., soft	nero	76A	117 ○	117 ○	117 ○	
Ruote Ø65	Ruote doppie dure	nero	802	●	●	●	
	Ruote doppie morbide	nero	801	○	○	○	
Consegna	Assemblata in custodia protettiva	-	904	●	●	●	
	Smontato in cartone	-	902	○	○	○	
	Imballaggio in cartone	-	903	○	○	○	

Dotazione base ● / Opzione O		Colore	N.° Ordine	Prezzo in €	Prezzo in €	Prezzo in €	
Rivestimento sedile e schienale	SG1 - Citadel, Era, Manhattan, Strick	Controllare scheda tess.		564	605	697	
	SG2 - Lucia, King, Royal, Medley, Amalfi, Tessuto fornito dal cliente			580	621	713	
	SG3 - Fame, Field			601	641	734	
	HP4 - Synergy, PUxx, Rime			629	671	763	
	LG6 - Pelle nappa			726	767	860	
	LG7 - Pelle Ascot			784	824	917	
	Disegno a rete, nero			●	●	●	
	Disegno a rete, colorato			○	○	○	
Finitura colori	Polipropilene	nero	3217	●	●	●	
		grigio chiaro	3261	○	○	○	
Base/funzioni ⁴ della colonna	Colonna della sedia standard 420 - 530 mm	Poliprop.	nero	532217S	●	●	●
			grigio chiaro	532261S	○	○	○
		Alluminio	lucidato	521304S	102 ○	102 ○	102 ○
			nero	532217H	31 ○	31 ○	31 ○
	Colonna della sedia alta 430 - 580 mm	Poliprop.	grigio chiaro	532261H	31 ○	31 ○	31 ○
			nero	532217H	31 ○	31 ○	31 ○
		Alluminio	lucidato	521304H	133 ○	133 ○	133 ○
			nero	532217N	31 ○	31 ○	31 ○
	Colonna della sedia bassa 400 - 510 mm	Poliprop.	grigio chiaro	532261N	31 ○	31 ○	31 ○
			nero	532217N	31 ○	31 ○	31 ○
	Alluminio	lucidato	521304N	133 ○	133 ○	133 ○	
Funzioni	Regolazione in profondità del sedile	-	601	12 ○	12 ○	12 ○	
	Regolazione della inclinazione e della profondità del sedile	-	603	27 ○	27 ○	27 ○	
	Supporto lombare regolabile	-	604	25 ○	25 ○	25 ○	
	Regolazione in profondità del sedile e supporto lombare	-	608	37 ○	37 ○	37 ○	
	Reg. in profondità del sedile, dell'inclin. e del supp. lombare	-	610	52 ○	52 ○	52 ○	
	Sensoristica S4.0	-	..0	99 ○	99 ○	99 ○	
Braccioli	Braccioli 2D-T, regolabili in altezza, larghezza superf. soft	nero	703	90 ○	90 ○	90 ○	
	Braccioli 3D-T, in altezza, largh., profond., superf. soft	nero	760	102 ○	102 ○	102 ○	
	Braccioli 4D-T, in altezza, largh., profond., rotaz., superf. soft	nero	770	117 ○	117 ○	117 ○	
	Brac. Auto Flow, regolab. in alt.a e largh., soft	nero	76A	117 ○	117 ○	117 ○	
Ruote Ø65	Ruote doppie dure	nero	802	●	●	●	
	Ruote doppie morbide	nero	801	○	○	○	
Consegna	Assemblata in custodia protettiva	-	904	●	●	●	
	Smontato in cartone	-	902	○	○	○	
	Imballaggio in cartone	-	903	○	○	○	

Braccioli 2D-T, regolabili in altezza, larghezza superf. soft (703)

JC951

90 €

Braccioli 3D-T, in altezza, largh., profond., superf. soft (760)

JC952

102 €

Braccioli 4D-T, in altezza, largh., profond., rotaz., superf. soft (770)

JC953

117 €

Braccioli Autoflow in altezza, largh., superf. soft (76A)

JC963

117 €

JOYCE

prezzo consigliato in €, IVA esclusa

Esempio N.° Ordine:

Indicazioni minime N.° Ordine Opzioni (O)

J C 3 1 3 / M H 6 2 - 8 3 6 2 / 3 2 6 1 / 5 3 2 2 6 1 S / 6 0 8 / 7 6 0 / 8 0 2 / 9 0 3

Modello base Rivest. sedile Rivest. schienale Poliprop. Base Funzioni/Meccanism. Braccioli Ruote/Pattini Consegna




Nota:




- 1 Colore della base nero o grigio chiaro = colore della colonna della sedia, base lucidata = colore della colonna della sedia cromata. 4 Contrassegno GS disponibile per colonne sedia standard (EN1335).
- 2 Definire il tipo di rete
Rete nera con: 8340.
Rete bianco: 8344.
Rete colori: 8348, 8323, 8313, 8314, 8325, 8362 e 8372.
- 3 Poggiatesta rivestito in rete, colore identico alla rete dello schienale.

JOYCEis3
Seduta girevole da ufficio, poltrona girevole

Standard:

- FLEXTech INSIDE
- Syncromecanismo bloccabile
- Regolazione del peso, infinite variazioni
- Schienale Softback
- Sedile imbottito
- Le parti laterali della seduta e il retro dello schienale sono sempre in tessuto tecnico nero

		
Seduta ufficio girevole, schienale medio, Softback (braccioli opzionali)	Seduta girevole, schienale alto, Softback (braccioli opzionali)	Seduta girevole, schienale alto con poggiatesta, Softback (braccioli opzionali)
JC361	JC362	JC363
sedile mm totale mm H:420-530 H:1175 L:500 L s.br.:500 P:460 L c.br.:725 P.SED:380-440 P:630 schienale H: 600	sedile mm totale mm H:420-530 H:1240 L:500 L s.br.:500 P:460 L c.br.:725 P.SED:380-440 P:630 schienale H: 665	sedile mm totale mm H:420-530 H:1430 L:500 L s.br.:500 P:460 L c.br.:725 P.SED:380-440 P:630 schienale H: 665
Info su confez. peso:14,9 kg volume:0,6 m³ scatola (L x l x H): 77 x 75 x 112 cm tess. necess. (L:140 cm) tess.:0,68 var pelle necess.:0,56 m²	Info su confez. peso:15,9 kg volume:0,7 m³ scatola (L x l x H): 76,5 x 75 x 120 cm tess. necess. (L:140 cm) tess.:0,68 var pelle necess.:0,56 m²	Info su confez. peso:16,9 kg volume:0,8 m³ scatola (L x l x H): 76,5 x 75 x 132 cm tess. necess. (L:140 cm) tess.:0,68 var pelle necess.:0,56 m²

		
Seduta girevole, schienale medio, FlexGrid, Softback (braccioli opzionali)	Seduta girevole, schienale alto, FlexGrid, Softback (braccioli opzionali)	Seduta girevole, schienale alto, FlexGrid, Softback (braccioli opzionali)
JC366	JC367	JC368
sedile mm totale mm H:420-530 H:1175 L:500 L s.br.:500 P:460 L c.br.:725 P.SED:380-440 P:630 schienale H: 665	sedile mm totale mm H:420-530 H:1240 L:500 L s.br.:500 P:460 L c.br.:725 P.SED:380-440 P:630 schienale H: 665	sedile mm totale mm H:420-530 H:1430 L:500 L s.br.:500 P:460 L c.br.:725 P.SED:380-440 P:630 schienale H: 665
Info su confez. peso:15,7 kg volume:0,6 m³ scatola (L x l x H): 77 x 75 x 112 cm tess. necess. (L:140 cm) tess.:0,68 var pelle necess.:0,56 m²	Info su confez. peso:16,7 kg volume:0,7 m³ scatola (L x l x H): 76,5 x 75 x 120 cm tess. necess. (L:140 cm) tess.:0,68 var pelle necess.:0,56 m²	Info su confez. peso:17,7 kg volume:0,8 m³ scatola (L x l x H): 76,5 x 75 x 132 cm tess. necess. (L:140 cm) tess.:0,68 var pelle necess.:0,56 m²

Dotazione base ● / Opzione ○		Colore	N.° Ordine	Prezzo in €	Prezzo in €	Prezzo in €	
Rivestimento sedile e schienale ^{2,3}	SG1 - Citadel, Era, Manhattan, Strick	Controllare scheda tess.		564	605	697	
	SG2 - Lucia, King, Royal, Medley, Amalfi, Tessuto fornito dal cliente			580	621	713	
	SG3 - Fame, Field			601	641	734	
	HP4 - Synergy, PUxx, Rime			629	671	763	
	LG6 - Pelle nappa			726	671	860	
	LG7 - Pelle Ascot			784	824	917	
	Disegno a rete, nero			●	●	●	
Disegno a rete, colorato	○	○	○				
Finitura colori	Polipropilene	nero	3217	●	●	●	
		grigio chiaro	3261	○	○	○	
Base/funzioni ⁴ della colonna	Colonna della sedia standard 420 - 530 mm	Poliprop.	nero	532217S	●	●	●
			grigio chiaro	532261S	○	○	○
		Alluminio	lucidato	521304S	102 ○	102 ○	102 ○
			nero	532217H	31 ○	31 ○	31 ○
	Colonna della sedia alta 430 - 580 mm	Poliprop.	grigio chiaro	532261H	31 ○	31 ○	31 ○
			nero	532217N	31 ○	31 ○	31 ○
		Alluminio	lucidato	521304H	133 ○	133 ○	133 ○
			nero	532217N	31 ○	31 ○	31 ○
Colonna della sedia bassa 400 - 510 mm	Poliprop.	grigio chiaro	532261N	31 ○	31 ○	31 ○	
		lucidato	521304N	133 ○	133 ○	133 ○	
Funzioni	Regolazione in profondità del sedile	-	601	12 ○	12 ○	12 ○	
	Supporto lombare regolabile	-	604	25 ○	25 ○	25 ○	
	Regolazione in profondità del sedile e supporto lombare	-	608	37 ○	37 ○	37 ○	
	Sensoristica S4.0	-	..0	99 ○	99 ○	99 ○	
	Braccioli	Braccioli 2D-T, regolabili in altezza, larghezza superf. soft	nero	703	90 ○	90 ○	90 ○
	Braccioli 3D-T, in altezza, largh., profond., superf. soft	nero	760	102 ○	102 ○	102 ○	
	Braccioli 4D-T, in altezza, largh., profond., rotaz., superf. soft	nero	770	117 ○	117 ○	117 ○	
	Brac. Auto Flow, regolab.in alt.e largh., soft	nero	76A	117 ○	117 ○	117 ○	
Ruote Ø65	Ruote doppie dure	nero	802	●	●	●	
	Ruote doppie morbide	nero	801	○	○	○	
Consegna	Assemblata in custodia protettiva	-	904	●	●	●	
	Smontato in cartone	-	902	○	○	○	
	Imballaggio in cartone	-	903	○	○	○	



Braccioli 2D-T, regolabili in altezza, larghezza superfice soft (703)

JC951
90 €




Braccioli 3D-T, in altezza, largh., profond., superfice soft (760)

JC952
102 €



Braccioli 4D-T, in altezza, largh., profund., rotaz., superf. soft (770)

JC953
117 €



Braccioli Autoflow in altezza, largh., superf. soft (76A)

JC963
117 €

JOYCE

prezzo consigliato in €, IVA esclusa

Esempio N.° Ordine:

Indicazioni minime N.° Ordine Opzioni (O)

Modello base Rivest. sedile Rivest. schienale Poliprop. Base Funzioni/Meccanism. Braccioli Ruote/Pattini Consegna

J C 3 6 7 / 5 8 0 0 - 8 3 4 0 / 3 2 1 7 / 5 3 2 2 1 7 S / 6 0 4 0 / 7 7 0 / 8 0 1 / 9 0 4

Nota:

- 1 Colore della base nero o grigio chiaro = colore della colonna della sedia, base lucidate = colore della colonna della sedia cromata. 4 Contrassegno GS disponibile per colonne sedia standard (EN1335).
- 2 Definire il tipo di rete
Rete nera con: 8340.
Rete bianco: 8344.
Rete colori: 8348, 8323, 8313, 8314, 8325, 8362 e 8372.
- 3 Poggiatesta rivestito in rete, colore identico alla rete dello schienale.

JOYCEis3
Seduta visitatori

Standard:

- Sedile e schienale imbottito
- Telaio tubolare in acciaio
- Imbottitura braccioli in polipropilene
- Le parti laterali della seduta sono sempre in tessuto tecnico nero



Seduta cantilever, altezza pila: 4 pezzi

JC501

sedile mm totale mm
H:425 H:910
L:480
P:435 L c.br:610
P:640
schienale H: 500
info su confez.
peso:10 kg
volume:0,4 m³
scatole (L x L x H):
61 x 65 x 100 cm
tess. necess. (L:140 cm)
tess. :0,65 var
pelle necess.:1,05 m²

Dotazione base●/OpzioneO		Colore	N.° Ordine	Prezzo in €
Rivestimento sedile e schienale	SG1 - Citadel, Era, Manhattan	Controllare scheda tess.		338
	SG2 - Lucia, King, Royal, Medley, Amalfi, Tessuto fornito dal cliente		369	
	SG3 - Fame, Field		410	
	HP4 - Synergy, PUxx, Rime		462	
	LG6 - Pelle nappa		538	
	LG7 - Pelle Ascot		602	
Struttura	Piedistallo tubolare in acciaio	nero	2217	●
		grigio chiaro	2261	○
		cromato	2324	66 ○
Finitura colori	Polipropilene	nero	3217	●
		grigio chiaro	3261	○
Pattini	Pattini in feltro per pavimenti duri	trasparente	821	15 ○
Consegna	Assemblata in custodia protettiva	-	904	●
	Imballaggio in cartone	-	903	○

Esempio N.° Ordine:

Indicazioni minime N.° Ordine Opzioni (O)

JC501 / C101 / 2261 / 3261 / 821 / 904

Modello base Rivest. Colore/Parti Poliprop. Ruote/Pattini Consegna

JOYCEis3
Seduta visitatori



Seduta cantilever,
altezza pila: 4 pezzi

Standard:

- Schienale in rete 3D
- Sedile imbottito
- Telaio tubolare in acciaio
- Imbottitura braccioli in polipropilene
- Le parti laterali della seduta e il retro dello schienale sono sempre in tessuto tecnico nero

JC502

sedile mm	totale mm
H:425	H:910
L:480	
P:435	L c.br:610
	P:640
schienale	H: 500
info su confez.	
peso:9 kg	
volume:0,4 m³	
scatole (L x L x H):	
61 x 65 x 100 cm.	
tess. necess. (L:140 cm)	
tess. :0,65 var	
pelle necess.:0,6 m²	

Dotazione base●/OpzioneO		Colore	N.° Ordine	Prezzo in €
Rivestimento sedile e schienale	SG1 - Citadel, Era, Manhattan, Strick	Controllare scheda tess.		338
	SG2 - Lucia, King, Royal, Medley, Amalfi, Tessuto fornito dal cliente		369	
	SG3 - Fame, Field		410	
	HP4 - Synergy, PUxx, Rime		462	
	LG6 - Pelle nappa		538	
	LG7 - Pelle Ascot		602	
	Disegno a rete, nero		●	
	Disegno a rete, colorato	○		
Struttura	Piedistallo tubolare in acciaio	nero	2217	●
		grigio chiaro	2261	○
		cromato	2324	66 ○
Finitura colori	Polipropilene	nero	3217	●
		grigio chiaro	3261	○
Pattini	Pattini in feltro per pavimenti duri	trasparente	821	15 ○
Consegna	Assemblata in custodia protettiva	-	904	●
	Imballaggio in cartone	-	903	○

Nota:

- Definire il tipo di rete
Rete nera con: 8240.
Rete bianca: 8244.
Rete colori: 8248, 8223, 8213, 8214, 8225, 8262 & 8272.

Esempio N.° Ordine:

Indicazioni minime N.° Ordine				Opzioni (O)																												
J	C	5	0	2	/	5	8	0	0	-	8	2	2	3	/	2	2	1	7	/	3	2	1	7	/	8	2	1	/	9	0	3
Modello base				Rivest. sedile	Rivest. schienale	Colore/ Parti Metalliche	Poliprop.	Ruote/ Pattini	Consegna																							

prezzo consigliato in €, IVA esclusa

JOYCEis3
Seduta visitatori



Seduta cantilever,
Softback,
altezza pila: 4 pezzi

Standard:

- Schienale Softback
- Sedile imbottito
- Telaio tubolare in acciaio
- Imbottitura braccioli in polipropilene
- Le parti laterali della seduta e il retro dello schienale sono sempre in tessuto tecnico nero

JC503	
sedile mm	totale mm
H:425	H:910
L:480	
P:435	L c.br:610
	P:640
schienale	H: 500
info su confez.	
peso:9 kg	
volume:0,4 m³	
scatole (L x L x H):	
61 x 65 x 100 cm.	
tess. necess. (L:140 cm)	
tess. :0,65 var	
pelle necess.:0,6 m²	

Dotazione base●/OpzioneO		Colore	N.° Ordine	Prezzo in €
Rivestimento sedile e schienale	SG1 - Citadel, Era, Manhattan, Strick	Controllare scheda tess.		358
	SG2 - Lucia, King, Royal, Medley, Amalfi, Tessuto fornito dal cliente		389	
	SG3 - Fame, Field		430	
	HP4 - Synergy, PUxx, Rime		481	
	LG6 - Pelle nappa		559	
	LG7 - Pelle Ascot		621	
	Disegno a rete, nero		●	
	Disegno a rete, colorato	○		
Struttura	Piedistallo tubolare in acciaio	nero	2217	●
		grigio chiaro	2261	○
		cromato	2324	66 ○
Finitura colori	Polipropilene	nero	3217	●
		grigio chiaro	3261	○
Pattini	Pattini in feltro per pavimenti duri	trasparente	821	15 ○
Consegna	Assemblata in custodia protettiva	-	904	●
	Imballaggio in cartone	-	903	○

Nota:

- Definire il tipo di rete
Rete nera con: 8340.
Rete bianco: 8344.
Rete colori: 8348, 8323, 8313, 8314, 8325, 8362 & 8372.

Esempio N.° Ordine:

Indicazioni minime N.° Ordine				Opzioni (O)																												
J	C	5	0	3	/	F	A	1	5	-	8	3	4	0	/	2	2	6	1	/	3	2	6	1	/	8	2	1	/	9	0	4
Modello base				Rivest. sedile	Rivest. schienale	Colore/ Parti Metalliche	Poliprop.	Ruote/ Pattini	Consegna																							

prezzo consigliato in €, IVA esclusa

JOYCE



365Y



152Y



550Y

YOSTER

Qualità:



Garanzia (10 anni)



Certificato ergonomia controllata (Sedie girevoli)



Certificato di sicurezza



Qualità ufficio

Ambiente:



Qualità prodotta per l'ambiente



Testato per assenza di contaminanti



The Blue Angel
www.blauer-engel.de/uz117



Bifma e3
level Platin



Level 3
Certificazione europea livello 3 per sostenibilità ambientale il massimo

Design di prodotto ID AID, Sven von Boetticher, Stuttgart

YOSTERis3
Seduta girevole, poltrona girevole

Standard:

- Syncromeccanismo bloccabile
- Regolazione del peso, infinite variazioni
- Posteriore dello schienale in polipropilene, nero
- Schienale regolabile in altezza



Seduta ufficio girevole, schienale medio, syncrom., regolazione del peso multilevel (braccioli opzionali)

152Y

365Y

sedile mm	totale mm	sedile mm	totale mm
H:420-530	H:1185	H:420-530	H:1335
L:480	L s.br.:480	L:480	L s.br.:480
P:460	L c.br.:665	P:460	L c.br.:665
P.SED:395-460	P:670	P.SED:395-460	P:670
schienale	H: 595-655	schienale	H: 755-815

info su confez. peso:21 kg volume:0,6 m³ scatola (L x L x H): 76,5 x 75 x 103 cm tess. necess. (L:140 cm) tess.:1,5 var pelle necess.:1,96 m²

365Y

sedile mm	totale mm	sedile mm	totale mm
H:420-530	H:1335	H:420-530	H:1335
L:480	L s.br.:480	L:480	L s.br.:480
P:460	L c.br.:665	P:460	L c.br.:665
P.SED:395-460	P:670	P.SED:395-460	P:670
schienale	H: 755-815	schienale	H: 755-815

info su confez. peso:23 kg volume:0,7 m³ scatola (L x L x H): 76,5 x 75 x 120 cm tess. necess. (L:140 cm) tess.:1,5 var pelle necess.:2,3 m²

Dotazione base ● / Opzione ○		Colore	N.° Ordine	Prezzo in €	Prezzo in €	
Rivestimento sedile e schienale	SG1 - Citadel, Era, Manhattan	Controllare scheda tess.		645	840	
	SG2 - Lucia, King, Royal, Medley, Amalfi, Tessuto fornito dal cliente		675	872		
	SG3 - Fame, Field		719	922		
	HP4 - Synergy, PUxx, Rime		771	982		
	LG6 - Pelle nappa		873	1099		
	LG7 - Pelle Ascot		978	1217		
Base/funzioni della colonna	Colonna della sedia standard 420 - 530 mm	Poliprop.	nero ¹	532217	●	●
		Alluminio	nero ¹	521217	39 ○	39 ○
			argento brillante ¹	521234	49 ○	49 ○
			lucidato ¹	521304	121 ○	121 ○
	Colonna della sedia alta 440 - 580 mm	Poliprop.	nero ¹	532217H	34 ○	34 ○
		Alluminio	nero ¹	521217H	73 ○	73 ○
			argento brillante ¹	521234H	83 ○	83 ○
			lucidato ¹	521304H	155 ○	155 ○
	Colonna della sedia bassa 365 - 415 mm	Poliprop.	nero ¹	532217N	34 ○	34 ○
		Alluminio	nero ¹	521217N	73 ○	73 ○
			argento brillante ¹	521234N	83 ○	83 ○
			lucidato ¹	521304N	155 ○	155 ○
Funzioni	Regolazione in profondità del sedile	-	601	15 ○	15 ○	
	Regolazione della inclinazione e della profondità del sedile	-	603	35 ○	35 ○	
	Supporto lombare regolabile in profondità	-	604	35 ○	35 ○	
	Regolazione in profondità del sedile e supporto lombare	-	608	50 ○	50 ○	
	Reg. in profondità del sedile, dell'inclin. e del supp. lombare	-	610	70 ○	70 ○	
	Sensoristica S4.0	-	..0	99 ○	99 ○	
Braccioli	Braccioli ergonomici 2D-T, in altezza, larghezza, superficie soft	nero	703	98 ○	98 ○	
	Braccioli 4D-T, in altezza, largh., profund., rotaz., superf. soft	nero	770	128 ○	128 ○	
Ruote/pattini diam.65	Ruote doppie dure	nero	802	●	●	
	Ruote doppie morbide	nero	801	○	○	
	Pattini per pavimenti morbidi	nero	811	25 ○	25 ○	
	Pattini per pavimenti duri	nero	815	32 ○	32 ○	
Consegna	Assemblata in custodia protettiva	-	904	●	●	
	Imballaggio in cartone	-	903	○	○	



Braccioli ergonomici 2D inclinati, regolabili in altezza e larghezza, superficie soft (703)

952Y

98 €



4D T braccioli regolabili in altezza, larghezza, profondità, rotazione, superficie soft (770)

954Y

128 €

YOSTER

Nota:

1 La finitura dell'attacco dello schienale è di color argento lucido. Se la base è in alluminio lucido, lo è anche l'attacco dello schienale.

2 Contrassegno GS disponibile per colonne sedia standard (EN1335).


Esempio N.° Ordine:



Indicazioni minime N.° Ordine				Opzioni (O)																										
1	5	2	Y	5	8	0	1	5	8	2	4	5	2	1	2	3	4	6	1	0	0	7	7	0	8	0	1	9	0	3
Modello base				Rivest. sedile				Rivest. schienale				Base				Funzioni/Meccanism.				Braccioli		Ruote/Pattini		Consegna						

prezzo consigliato in €, IVA esclusa

YOSTERis3
Seduta girevole, poltrona girevole

Standard:

- FLEXTech INSIDE 
- Syncromeccanismo bloccabile
- Regolazione del peso, infinite variazioni
- Posteriore dello schienale in polipropilene, nero
- Schienale regolabile in altezza

	
Seduta ufficio girevole, schienale medio, syncrom., regolazione del peso multilevel (braccioli opzionali)	Seduta ufficio girevole, schienale medio, syncrom., regolazione del peso multilevel (braccioli opzionali)
152Y6	365Y6
sedile mm H:420-530 L:480 P:460 P.SED:395-460 P:670 schienale H: 595-655	sedile mm H:420-530 L:480 P:460 P.SED:395-460 P:670 schienale H: 755-815
totale mm H:1185 L s.br.:480 L c.br.:665	totale mm H:1335 L s.br.:480 L c.br.:665
info su confez. peso:21 kg volume:0,6 m ³ scatole (L x L x H): 76,5 x 75 x 103 cm tess. necess. (L:140 cm) tess.:1,5 var pelle necess.:1,96 m ²	info su confez. peso:23 kg volume:0,7 m ³ scatole (L x L x H): 76,5 x 75 x 120 cm tess. necess. (L:140 cm) tess.:1,5 var pelle necess.:2,3 m ²

Dotazione base ● / Opzione ○		Colore	N.° Ordine	Prezzo in €	Prezzo in €	
Rivestimento sedile e schienale	SG1 - Citadel, Era, Manhattan	Controllare scheda tess.		720	915	
	SG2 - Lucia, King, Royal, Medley, Amalfi, Tessuto fornito dal cliente		750	948		
	SG3 - Fame, Field		794	997		
	HP4 - Synergy, PUxx, Rime		846	1057		
	LG6 - Pelle nappa		949	1174		
	LG7 - Pelle Ascot		1053	1291		
Base/funzioni della colonna	Colonna della sedia standard 420 - 530 mm	Poliprop.	nero ¹	532217	●	●
		Alluminio	nero ¹	521217	39 ○	39 ○
			argento brillante ¹	521234	49 ○	49 ○
			lucidato ¹	521304	121 ○	121 ○
	Colonna della sedia alta 440 - 580 mm	Poliprop.	nero ¹	532217H	34 ○	34 ○
		Alluminio	nero ¹	521217H	73 ○	73 ○
			argento brillante ¹	521234H	83 ○	83 ○
			lucidato ¹	521304H	155 ○	155 ○
	Colonna della sedia bassa 365 - 415 mm	Poliprop.	nero ¹	532217N	34 ○	34 ○
		Alluminio	nero ¹	521217N	73 ○	73 ○
			argento brillante ¹	521234N	83 ○	83 ○
			lucidato ¹	521304N	155 ○	155 ○
Funzioni	Regolazione in profondità del sedile	-	601	15 ○	15 ○	
	Supporto lombare regolabile in profondità	-	604	35 ○	35 ○	
	Regolazione in profondità del sedile e supporto lombare	-	608	50 ○	50 ○	
	Sensoristica S4.0	-	..0	99 ○	99 ○	
Braccioli	Braccioli ergonomici 2D-T, in altezza, larghezza, superficie soft	nero	703	98 ○	98 ○	
	Braccioli 4D-T, in altezza, larghezza, profondità, rotazione, superficie soft	nero	770	128 ○	128 ○	
Ruote/pattini diam.65	Ruote doppie dure	nero	802	●	●	
	Ruote doppie morbide	nero	801	○	○	
	Pattini per pavimenti morbidi	nero	811	25 ○	25 ○	
	Pattini per pavimenti duri	nero	815	32 ○	32 ○	
Consegna	Assemblata in custodia protettiva	-	904	●	●	
	Imballaggio in cartone	-	903	○	○	

Nota:

1 La finitura dell' attacco dello schienale è di color argento lucido. Se la base è in alluminio lucido, lo è anche l' attacco dello schienale.

2 Contrassegno GS disponibile per colonne sedia standard (EN1335).

Esempio N.° Ordine:

Indicazioni minime N.° Ordine	Opzioni (O)
1 5 2 Y 6 / 5 8 0 0 / 5 3 2 2 1 7 / 6 0 4 0 / 7 7 0 / 8 0 1 / 9 0 4	
Modello base	Rivest.
Base	Funzioni/Meccanismo.
Braccioli	Ruote/Pattini
Consegna	

YOSTERis3



Braccioli ergonomici 2D inclinati, regolabili in altezza e larghezza, superficie soft (703)

952Y

98 €



4D T braccioli regolabili in altezza, larghezza, profondità, rotazione, superficie soft (770)

954Y

128 €

YOSTER

prezzo consigliato in €, IVA esclusa

YOSTERis3
Seduta visitatori

Standard:

- Telaio tubolare in acciaio
- Imbottitura braccioli nero
- Posteriore dello schienale in polipropilene, nero
- Protezione per elementi impilabili

	
Seduta a 4 gambe, sedile e schienale imbottito, braccioli in polipropilene, altezza pila: 4 pezzi	Seduta cantilever, sedile e schienale imbottito, altezza pila: 4 pezzi
450Y	550Y
sedile mm H:425 L:480 P:420 L c.br:610 P:600 schienale H: 420	sedile mm H:425 L:480 P:420 L c.br:610 P:600 schienale H: 420
totale mm H:830	totale mm H:830
info su confez. peso:11 kg volume:0,4 m³ scatole (L x L x H): 65 x 61 x 100 cm tess. necess. (L:140 cm) tess.:1,2 var pelle necess.:1,5 m²	info su confez. peso:11 kg volume:0,4 m³ scatole (L x L x H): 65 x 61 x 100 cm tess. necess. (L:140 cm) tess.:1,2 var pelle necess.:1,5 m²

Dotazione base ● / Opzione ○		Colore	N.° Ordine	Prezzo in €	Prezzo in €
Rivestimento sedile e schienale	SG1 - Citadel, Era, Manhattan	Controllare scheda tess.		●	●
	SG2 - Lucia, King, Royal, Medley, Amalfi, Tessuto fornito dal cliente		378	412	
	SG3 - Fame, Field		408	442	
	HP4 - Synergy, PUxx, Rime		447	484	
	LG6 - Pelle nappa		502	537	
	LG7 - Pelle Ascot		581	615	
Struttura	Piedistallo tubolare in acciaio	nero	2217	●	●
		argento brillante	2234	39 ○	39 ○
		cromato	2324	72 ○	72 ○
Pattini	Pattini in polipropilene per pavimenti morbidi	nero	820	●	-
	Pattini in feltro per pavimenti duri	nero 1	821	16 ○	16 ○
Consegna	Assemblata in custodia protettiva	-	904	●	●
	Imballaggio in cartone	-	903	○	○

Nota:

1 Pattini per cantilever, trasparenti.

Esempio N.° Ordine:

Indicazioni minime N.° Ordine			Opzioni (O)																						
4	5	0	Y	5	8	0	1	-	5	8	2	4	/	2	3	2	4	/	8	2	1	/	9	0	3
Modello base				Rivest. sedile		Rivest. schienale		Colore/ Parti Metalliche		Ruote/ Pattini		Consegna													

prezzo consigliato in €, IVA esclusa



23M3



14M3



56M0

MOVY

Qualità:



Garanzia (10 anni)



Certificato di sicurezza



Certificato ergonomia controllata (Sedie girevoli)



Qualità ufficio



BIFMA 2011 (Seduta girevole)

Ambiente:



Qualità prodotta per l'ambiente



Testato per assenza di contaminanti



The Blue Angel
www.blauer-engel.de/uz117



Bifma e3 level Platin



Level 3
Certificazione europea livello 3 per sostenibilità ambientale il massimo



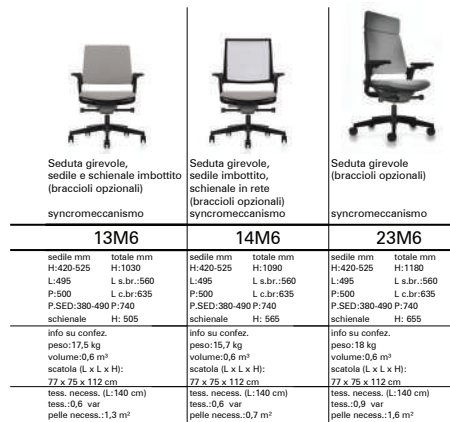
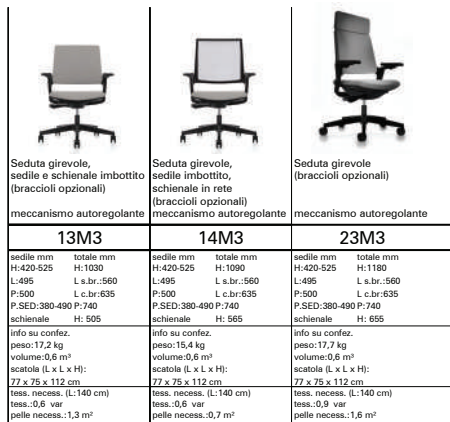
German Design Award 2012 NOMINEE

Design di prodotto Andreas Krob + Joachim Brüske, Wolfhalden + Berlin

MOVYis3
Seduta girevole

Standard:

- Meccanismo autoregolante o syncromeccanismo bloccabile
- Regolazione del peso, multilivello (per meccanismo sincrono)



Dotazione base ● / Opzione O			Colore	N.° Ordine	Prezzo in €	Prezzo in €	Prezzo in €	
Rivestimento sedile e schienale	3	SG1 - Citadel, Era, Manhattan	Controllare scheda tess.		514	514	635	
		SG2 - Lucia, King, Royal, Medley, Amalfi, Tessuto fornito dal cliente			544	526	669	
		SG3 - Fame, Field, Climatex Ultra			570	544	705	
		HP4 - Synergy, PUxx, Rime			607	562	749	
		LG6 - Pelle nappa			700	634	863	
		LG7 - Pelle Ascot			804	717	997	
		Disegno a rete, colorato			-	●	-	
Finitura colori	1	Polipropilene	nero	3217	●	●	●	
			bianco	3283	○	○	○	
Base/funzioni della colonna	4	Colonna della sedia standard 420 - 525 mm	Poliprop. come finitura colore	532	●	●	●	
			Alluminio argento brillante	521234	45 ○	45 ○	45 ○	
			Alluminio lucidato	521304	101 ○	101 ○	101 ○	
		Colonna della sedia alta 460 - 595 mm	Poliprop. come finitura colore	532H	32 ○	32 ○	32 ○	
			Alluminio argento brillante	521234H	77 ○	77 ○	77 ○	
			Alluminio lucidato	521304H	133 ○	133 ○	133 ○	
	Colonna della sedia bassa 380 - 430 mm	Poliprop. come finitura colore	532N	32 ○	32 ○	32 ○		
		Alluminio argento brillante	521234N	77 ○	77 ○	77 ○		
		Alluminio lucidato	521304N	133 ○	133 ○	133 ○		
	Funzioni/meccanismo		Regolazione in profondità del sedile	-	601	23 ○	23 ○	23 ○
			Regolazione della inclinazione e della profondità del sedile	-	603	56 ○	56 ○	56 ○
			Supporto lombare regolabile	-	604	35 ○	45 ○	35 ○
Regolazione in profondità del sedile e supporto lombare			-	608	58 ○	68 ○	58 ○	
Reg. in profondità del sedile, dell'inclin. e del supp. lombare			-	610	91 ○	101 ○	91 ○	
Sensoristica S4.0			-	..0	99 ○	99 ○	99 ○	
Braccioli		Bracciolo in forma T, regolabili in altezza, soft	come finitura colore	750	94 ○	94 ○	94 ○	
		Braccioli 3D-T, regolabili in altezza, largh. rotaz., superf. soft	come finitura colore	760	107 ○	107 ○	107 ○	
		Braccioli 3D-T, in altezza, profon., superf. soft	come finitura colore	760A	118 ○	118 ○	118 ○	
Ruote/pattini diam.65		Ruote doppie dure	nero	802	●	●	●	
		Ruote doppie morbide	nero	801	○	○	○	
		Pattini per pavimenti morbidi	nero	811	21 ○	21 ○	21 ○	
		Pattini per pavimenti duri	nero	815	28 ○	28 ○	28 ○	
Consegna/accessori		Assemblata in custodia protettiva	-	904	●	●	●	
		Imballaggio in cartone	-	903	○	○	○	
		Smontato in cartone	-	902	○	○	○	
Appendiabiti	2	-	..06	63 ○	63 ○	63 ○		

Dotazione base ● / Opzione O			Colore	N.° Ordine	Prezzo in €	Prezzo in €	Prezzo in €	
Rivestimento sedile e schienale	3	SG1 - Citadel, Era, Manhattan	Controllare scheda tess.		514	514	635	
		SG2 - Lucia, King, Royal, Medley, Amalfi, Tessuto fornito dal cliente			544	526	669	
		SG3 - Fame, Field, Climatex Ultra			570	544	705	
		HP4 - Synergy, PUxx, Rime			607	562	749	
		LG6 - Pelle nappa			700	634	863	
		LG7 - Pelle Ascot			804	717	997	
		Disegno a rete, colorato			-	●	-	
Finitura colori	1	Polipropilene	nero	3217	●	●	●	
			bianco	3283	○	○	○	
Base/funzioni della colonna	4	Colonna della sedia standard 420 - 525 mm	Poliprop. come finitura colore	532	●	●	●	
			Alluminio argento brillante	521234	45 ○	45 ○	45 ○	
			Alluminio lucidato	521304	101 ○	101 ○	101 ○	
		Colonna della sedia alta 460 - 595 mm	Poliprop. come finitura colore	532H	32 ○	32 ○	32 ○	
			Alluminio argento brillante	521234H	77 ○	77 ○	77 ○	
			Alluminio lucidato	521304H	133 ○	133 ○	133 ○	
	Colonna della sedia bassa 380 - 430 mm	Poliprop. come finitura colore	532N	32 ○	32 ○	32 ○		
		Alluminio argento brillante	521234N	77 ○	77 ○	77 ○		
		Alluminio lucidato	521304N	133 ○	133 ○	133 ○		
	Funzioni/meccanismo		Regolazione in profondità del sedile	-	601	23 ○	23 ○	23 ○
			Regolazione della inclinazione e della profondità del sedile	-	603	56 ○	56 ○	56 ○
			Supporto lombare regolabile	-	604	35 ○	45 ○	35 ○
Regolazione in profondità del sedile e supporto lombare			-	608	58 ○	68 ○	58 ○	
Reg. in profondità del sedile, dell'inclin. e del supp. lombare			-	610	91 ○	101 ○	91 ○	
Sensoristica S4.0			-	..0	99 ○	99 ○	99 ○	
Braccioli		Bracciolo in forma T, regolabili in altezza, soft	come finitura colore	750	94 ○	94 ○	94 ○	
		Braccioli 3D-T, regolabili in altezza, largh. rotaz., superf. soft	come finitura colore	760	107 ○	107 ○	107 ○	
		Braccioli 3D-T, in altezza, profon., superf. soft	come finitura colore	760A	118 ○	118 ○	118 ○	
Ruote/pattini diam.65		Ruote doppie dure	nero	802	●	●	●	
		Ruote doppie morbide	nero	801	○	○	○	
		Pattini per pavimenti morbidi	nero	811	21 ○	21 ○	21 ○	
		Pattini per pavimenti duri	nero	815	28 ○	28 ○	28 ○	
Consegna/accessori		Assemblata in custodia protettiva	-	904	●	●	●	
		Imballaggio in cartone	-	903	○	○	○	
		Smontato in cartone	-	902	○	○	○	
Appendiabiti	2	-	..06	63 ○	63 ○	63 ○		

Esempio N.° Ordine:

Indicazioni minime N.° Ordine Opzioni (O)

1
3
M
3 /
 5
8
2
4 /
 3
2
1
7 /
 5
2
1
3
0
4 /
 6
1
0 /
 7
6
0 /
 8
0
1 /
 9
0
4

Modello base Rivest. Colore Base Funzioni/Meccanism. Braccioli Ruote/Pattini Consegna/Access.

Nota:

- 1 Finitura parti in polipropilene. Versione nera tutte parti in polipropilene. Versione bianca, tutte le parti esclusi pattini e pattini speciali o soprabraccioli, sono sempre nero.
- 2 Per appendiabiti far riferimento alla panoramica accessori.
- 3 Definire il tipo di rete. Rete nera con: 8140. Rete bianco: 8144. Rete colori: 8123, 8113, 8114, 8125, 8148, 8162 & 8172.
- 4 Contrassegno GS disponibile per colonne sedia standard (EN1335).

MOVYis3
Seduta girevole

Standard:

- FLEXTech INSIDE
- Syncromecanismo bloccabile
- Regolazione del peso, multivivello



Seduta girevole, sedile e schienale imbottito (braccioli opzionali)	Seduta girevole, sedile imbottito, schienale in rete (braccioli opzionali)	Seduta girevole (braccioli opzionali)
13M66	14M66	23M66
sedile mm H:420-525 L:495 P:500 P.SED:380-490 P:740 totale mm H:1030 L s.br.:560 L c.br:635 schienale H: 565	sedile mm H:420-525 L:495 P:500 P.SED:380-490 P:740 totale mm H:1090 L s.br.:560 L c.br:635 schienale H: 565	sedile mm H:420-525 L:495 P:500 P.SED:380-490 P:740 totale mm H:1180 L s.br.:560 L c.br:635 schienale H: 655
info su confez. peso:17,5 kg volume:0,6 m³ scatola (L x L x H): 77 x 75 x 112 cm tess. necess. (L:140 cm) tess.:0,6 var pelle necess.:1,3 m²	info su confez. peso:15,7 kg volume:0,6 m³ scatola (L x L x H): 77 x 75 x 112 cm tess. necess. (L:140 cm) tess.:0,6 var pelle necess.:0,7 m²	info su confez. peso:18 kg volume:0,6 m³ scatola (L x L x H): 77 x 75 x 112 cm tess. necess. (L:140 cm) tess.:0,9 var pelle necess.:1,6 m²

Dotazione base ● / Opzione O		Colore	N.° Ordine	Prezzo in €	Prezzo in €	Prezzo in €	
Rivestimento sedile e schienale	3	SG1 - Citadel, Era, Manhattan	Controllare scheda tess.	585	585	707	
		SG2 - Lucia, King, Royal, Medley, Amalfi, Tessuto fornito dal cliente		616	598	741	
		SG3 - Fame, Field, Climatex Ultra		642	616	776	
		HP4 - Synergy, PUxx, Rime		678	633	820	
		LG6 - Pelle nappa		771	706	934	
		LG7 - Pelle Ascot		875	789	1069	
		Disegno a rete, colorato		-	-	-	
Finitura colori	1	Polipropilene	nero	3217	●	●	
			bianco	3283	○	○	
Base/funzioni della colonna	4	Colonna della sedia standard 420 - 525 mm	Poliprop.	come finitura colore	532	●	●
			Alluminio	argento brillante	521234	45 ○	45 ○
		Colonna della sedia alta 460 - 595 mm	Poliprop.	come finitura colore	532H	32 ○	32 ○
			Alluminio	argento brillante	521234H	77 ○	77 ○
	Colonna della sedia bassa 380 - 430 mm	Poliprop.	come finitura colore	532N	32 ○	32 ○	
		Alluminio	argento brillante	521234N	77 ○	77 ○	
	Regolazione in profondità del sedile			lucidato	521304	101 ○	101 ○
				lucidato	521304H	133 ○	133 ○
Funzioni/meccanismo	5	Regolazione in profondità del sedile e supporto lombare	-	601	23 ○	23 ○	
		Supporto lombare regolabile	-	604	35 ○	45 ○	
		Regolazione in profondità del sedile e supporto lombare	-	608	58 ○	68 ○	
		Sensoristica S4.0	-	..0	99 ○	99 ○	
Braccioli		Bracciolo in forma T, regolabili in altezza, soft	come finitura colore	750	94 ○	94 ○	
		Braccioli 3D-T, regolabili in altezza, largh, rotaz., superl. soft	come finitura colore	760	107 ○	107 ○	
		Braccioli 3D-T, in altezza, profond., superl. soft	come finitura colore	760A	118 ○	118 ○	
Ruote/pattini diam.65		Ruote doppie dure	nero	802	●	●	
		Ruote doppie morbide	nero	801	○	○	
		Pattini per pavimenti morbidi	nero	811	21 ○	21 ○	
		Pattini per pavimenti duri	nero	815	28 ○	28 ○	
Consegna/accessori		Assemblata in custodia protettiva	-	904	●	●	
		Imballaggio in cartone	-	903	○	○	
		Smontato in cartone	-	902	○	○	
		Appendiabiti	2	..06	63 ○	63 ○	

Nota:

- 1 Finitura parti in polipropilene. Versione nera tutte parti in polipropilene. Versione bianca, tutte le parti esclusi pattini e pattini speciali o soprabraccioli, sono sempre nero.
- 2 Per appendiabiti far riferimento alla panoramica accessori.
- 3 Definire il tipo di rete
Rete nera con: 8140.
Rete bianco: 8144.
Rete colori: 8123, 8113, 8114, 8125, 8148, 8162 & 8172.
- 4 Contrassegno GS disponibile per colonne sedia standard (EN1335).
- 5 Il meccanismo dei modelli FLEXTech è sempre nero.

Esempio N.° Ordine:

Indicazioni minime N.° Ordine		Opzioni (O)	
13M66	58000	32117	521304 / 6080 / 750 / 802 / 904
Modello base	Rivest.	Colore	Base / Funzioni/Meccanism. / Braccioli / Ruote/Pattini / Consegna

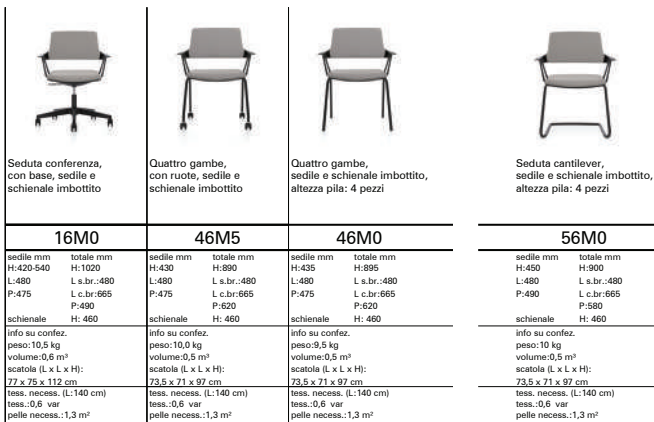
prezzo consigliato in €, IVA esclusa

MOVY

MOVYis3
Seduta visitatori e conferenze 2

Standard:

- Telaio tubolare in acciaio (eccetto 16M0)
- Sedile in poliammide con braccioli integrati



Seduta conferenza, con base, sedile e schienale imbottito	Quattro gambo, con ruote, sedile e schienale imbottito	Quattro gambo, sedile e schienale imbottito, altezza pila: 4 pezzi	Seduta cantilever, sedile e schienale imbottito, altezza pila: 4 pezzi
16M0	46M5	46M0	56M0
sedile mm H:420-540 L:480 P:475 totale mm H:1020 L s.br.:480 L c.br:665 P:490 schienale H: 460	sedile mm H:430 L:480 P:475 totale mm H:890 L s.br.:480 L c.br:665 P:620 schienale H: 460	sedile mm H:435 L:480 P:475 totale mm H:895 L s.br.:480 L c.br:665 P:620 schienale H: 460	sedile mm H:450 L:480 P:490 totale mm H:900 L s.br.:480 L c.br:665 P:580 schienale H: 460
info su confez. peso:10,5 kg volume:0,6 m³ scatola (L x L x H): 77 x 75 x 112 cm. tess. necess. (L:140 cm) tess.:0,6 var pelle necess.:1,3 m²	info su confez. peso:10,0 kg volume:0,5 m³ scatola (L x L x H): 73,5 x 71 x 97 cm. tess. necess. (L:140 cm) tess.:0,6 var pelle necess.:1,3 m²	info su confez. peso:9,5 kg volume:0,5 m³ scatola (L x L x H): 73,5 x 71 x 97 cm. tess. necess. (L:140 cm) tess.:0,6 var pelle necess.:1,3 m²	info su confez. peso:10 kg volume:0,5 m³ scatola (L x L x H): 73,5 x 71 x 97 cm. tess. necess. (L:140 cm) tess.:0,6 var pelle necess.:1,3 m²

Dotazione base ● / Opzione O		Colore	N.° Ordine	Prezzo in €	Prezzo in €	Prezzo in €	Prezzo in €
Rivestimento sedile e schienale	SG1 - Citadel, Era, Manhattan	Controllare scheda tess.	-	310	274	249	286
	SG2 - Lucia, King, Royal, Medley, Amalfi, Tessuto fornito dal cliente		-	341	305	279	315
	SG3 - Fame, Field, Climatex Ultra		-	367	332	308	344
	HP4 - Synergy, PUxx, Rime		-	403	367	344	380
	LG7 - Pelle Ascot		-	519	482	458	495
Struttura	Tubolare in acciaio	come finitura colore	-	-	●	●	●
		argento brillante	2234	-	35 ○	35 ○	35 ○
		cromato	2324	-	-	-	64 ○
Finitura colori	Polipropilene	nero	3217	●	●	●	●
		bianco	3283	○	○	○	○
Base	Polipropilene	come finitura colore	532	●	-	-	-
		argento brillante	521234	45 ○	-	-	-
		lucidato	521304	101 ○	-	-	-
Ruote/pattini	Pattini duri per pavimenti morbidi	-	820	-	-	●	-
	Pattini in feltro per pavimenti duri	nero	821	-	-	15 ○	15 ○
	Ruote doppie dure	nero	802	●	●	-	-
	Ruote doppie morbide	nero	801	○	○	-	-
	Pattini per pavimenti morbidi	nero	811	21 ○	-	-	-
	Pattini per pavimenti duri	nero	815	28 ○	-	-	-
Consegna	Assemblata in custodia protettiva	-	904	●	●	●	●
	Imballaggio in cartone	-	903	○	○	○	○
	Smontato in scatola	-	902	○	-	-	-

Nota:

1 Finitura parti in polipropilene. Versione nera tutte parti in polipropilene. Versione bianca, tutte le parti esclusi pattini e pattini speciali o soprabraccioli, sono sempre nero.

2 Nella collezione BUDDYis3 troverete una seduta per visitatori o conferenza con schienale in rete.

3 Pattini per cantilever, trasparenti.

Esempio N.° Ordine:

Indicazioni minime N.° Ordine	Opzioni (O)
5 6 M 0 / 5 8 2 4 / 2 3 2 4 / 3 2 8 3 / 8 2 1 / 9 0 3	
Modello base Rivest.	Colori/ Parti

prezzo consigliato in €, IVA esclusa



172G



172G



570G

Goal-Air

Qualità:



Garanzia (10 anni)



Certificato di sicurezza



Qualità ufficio



BIFMA 2011
(Seduta girevole)

Ambiente:



Qualità prodotta per l'ambiente



Testato per assenza di contaminanti



The Blue Angel
www.blauer-engel.de/uz117



Bifma e3
level Platin



Level 3
Certificazione europea livello 3 per sostenibilità ambientale il massimo

Design di prodotto Industrieformen Plorek, Wiesbaden

Goal-Air
Seduta girevole ufficio

Standard:

- Syncromeccanismo bloccabile
- Regolazione del peso, multilivello
- Schienale regolabile in altezza
- Rete in tessuto 3D

	
Seduta ufficio girevole, schienale medio in rete, regolabile in altezza, sedile imbottito (braccioli opzionali)	Seduta ufficio girevole, schienale medio in rete, regolabile in altezza, poggiatesta (braccioli opzionali)
172G	175G
sedile mm H:430-535 L:460 P:460 P.SED:400-450 P:680 schienale H: 545-630	sedile mm H:430-535 L:460 P:460 P.SED:400-450 P:680 schienale H: 545-630
totale mm H:1030 L s.br.:460 L c.br:685	totale mm H:1200 L s.br.:460 L c.br:685
info su confez. peso:18,5 kg volume:0,2 m³ scatole (L x L x H): 68 x 68,5 x 43,5 cm tess. necess. (L:140 cm) tess.:0,55 var pelle necess.:0,8 m²	info su confez. peso:19,0 kg volume:0,2 m³ scatole (L x L x H): 68 x 68,5 x 43,5 cm tess. necess. (L:140 cm) tess.:0,55 var pelle necess.:0,8 m²



Braccioli ergonomici 2D-T, regolabili in altezza, larghezza, superficie soft (703)

988G

94 €



Braccioli ergonomici 4D-T, regolabili in altezza, larghezza, profondità, rotazione, superficie soft (770)

989G

122 €

Dotazione base ● / Opzione ○		Colore	N.° Ordine	Prezzo in €	Prezzo in €
Rivestimento sedile e schienale	1	SG1 - Citadel, Era, Manhattan	Controllare scheda tess.	554	714
		SG2 - Lucia, King, Royal, Medley, Amalfi, Tessuto fornito dal cliente		573	733
		SG3 - Fame, Field		598	757
		HP4 - Synergy, PUxx, Rime		619	778
		LG6 - Pelle nappa		683	848
		Disegno a rete, nero		●	●
		Disegno a rete, colorato		○	○
Base/funzioni della colonna	Colonna della sedia standard 430 - 535 mm	Poliprop.	nero	532217	●
		Alluminio	nero	521217	36 ○
			argento brillante	521234	46 ○
			lucidato	521304	106 ○
	Colonna della sedia alta 500 - 635 mm	Poliprop.	nero	532217H	32 ○
		Alluminio	nero	521217H	68 ○
			argento brillante	521234H	78 ○
			lucidato	521304H	138 ○
	Colonna della sedia bassa 405 - 455 mm	Poliprop.	nero	532217N	32 ○
		Alluminio	nero	521217N	68 ○
			argento brillante	521234N	78 ○
			lucidato	521304N	138 ○
Colonna della sedia standard, ammortizzata meccanicamente	Poliprop.	nero	531217	27 ○	
	Alluminio	nero	520217	63 ○	
		argento brillante	520234	73 ○	
		lucidato	520304	133 ○	
Funzioni		Regolazione in profondità del sedile	-	601	36 ○
		Regolazione della inclinazione e della profondità del sedile	-	603	71 ○
		Supporto lombare regolabile	-	604	33 ○
		Regolazione in profondità del sedile e supporto lombare	-	608	69 ○
		Reg. in profondità del sedile, dell'inclin. e del supp. lombare	-	610	104 ○
		Sensoristica S4.0	-	..0	99 ○
Braccioli		Braccioli ergonomici 2D-T, in altezza, larghezza, superficie soft	nero	703	94 ○
		Braccioli 4D-T, in altezza, largh., profond., rotaz., superf. soft	nero	770	122 ○
Ruote/pattini diam.65		Ruote doppie dure	nero	802	●
		Ruote doppie morbide	nero	801	○
		Pattini per pavimenti morbidi	nero	811	23 ○
Consegna		Pattini per pavimenti duri	nero	815	30 ○
		Smontato in cartone	-	902	●
		Assemblata in custodia protettiva	-	904	31 ○
	Imballaggio in cartone	-	903	31 ○	

Nota:

- 1 Definire il tipo di rete
Rete nera: 8001.
Rete antracite: 8009.
- 2 Reti in colore speciale, o inserimento di logo aziendale, su richiesta.
- 3 Contrassegno GS disponibile per colonne sedia standard (EN1335).

Esempio N.° Ordine:

Indicazioni minime N.° Ordine		Opzioni (O)																											
1	7	2	G	M	H	1	4	8	0	0	1	5	3	1	2	1	7	6	1	0	7	7	0	8	0	1	9	0	4
Modello base				Rivest. sedile				Rivest. schienale				Base			Funzioni/Meccanism.			Braccioli			Ruote/Pattini			Consegna					

prezzo consigliato in €, IVA esclusa

Goal-Air
Seduta visitatori, impilabile

Standard:

- Telaio tubolare in acciaio
- Imbottitura braccioli in polipropilene
- Rete in tessuto 3D



Seduta cantilever,
sedile imbottito,
schienale in rete,
braccioli in polipropilene,
altezza pila: 5 pezzi

570G

sedile mm totale mm
H:425 H:910
L:480
P:445 L c.br:610
P:640

schienale H: 500

info su confez.

peso:9 kg

volume:0,4 m³

scatole (L x L x H):

61 x 65 x 100 cm

tess. necess. (L:140 cm)

tess. :0,6 vir

pell. necess.:1,5 m²

Dotazione base●/OpzioneO		Colore	N.° Ordine	Prezzo in €
Rivestimento sedile e schienale	SG1 - Citadel, Era, Manhattan	Controllare scheda tess.		408
	SG2 - Lucia, King, Royal, Medley, Amalfi, Tessuto fornito dal cliente			432
	SG3 - Fame, Field			452
	HP4 - Synergy, PUxx, Rime			474
	LG6 - Pelle nappa			533
	Disegno a rete, nero			●
	Disegno a rete, colorato			○
Colore/parti met.	Parti in polipropilene sono sempre in colore nero	nero	2217	●
		argento brillante	2234	36 ○
		cromato	2324	67 ○
Pattini	Pattini in feltro per pavimenti duri	trasparente	821	15 ○
Consegna	Assemblata in custodia protettiva	-	904	●
	Imballaggio in cartone	-	903	○

Nota:

- 1 Definire il tipo di rete
Rete nera: 8001.
Rete antracite: 8009.

Esempio N.° Ordine:

Indicazioni minime N.° Ordine

570G / MH32 - 8001 / 2234 / 821 / 903

Modello base

Rivest. sedile

Rivest. schienale

Opzioni (O)

Colore/
Parti Metalliche

Ruote/
Pattini

Consegna

prezzo consigliato in €, IVA esclusa



322G



152G



450G

Qualità:



Garanzia (10 anni)



Certificato di sicurezza



Certificato ergonomia controllata (Sedie girevoli)



Qualità ufficio

Ambiente:



Qualità prodotta per l'ambiente



Testato per assenza di contaminanti



The Blue Angel
www.blauer-engel.de/uz117

Design di prodotto Industrieformen Plorek, Wiesbaden



Bifma e3
level Platin









Level 3
Certificazione europea livello 3 per sostenibilità ambientale il massimo

Goal
Seduta girevole ufficio,
poltrona girevole

Standard:

- Syncromeccanismo bloccabile
- Regolazione del peso, infinite variazioni
- Schienale regolabile in altezza
- Posteriore dello schienale in polipropilene, nero

		
Seduta ufficio girevole (braccioli opzionali)	Seduta ufficio girevole, schienale medio (braccioli opzionali)	Seduta ufficio girevole, schienale alto (braccioli opzionali)
102G	152G	302G
sedile mm H:420-525 L:460 P:460 P.SED-400-450 P:680 totale mm H:1030 L s.br.:460 L c.br.:685 P:680 schienale H: 430	sedile mm H:420-525 L:460 P:460 P.SED-400-450 P:680 totale mm H:1130 L s.br.:460 L c.br.:685 P:680 schienale H: 530	sedile mm H:420-525 L:490 P:460 P.SED-400-450 P:680 totale mm H:1210 L s.br.:490 L c.br.:715 P:680 schienale H: 645
Info su confez. peso:18,5 kg volume:0,2 m³ scatola (L x L x H): 68,5 x 43,5 x 68 cm tess. necess. (L:140 cm) tess.:0,62 var pelle necess.:1,6 m²	Info su confez. peso:19,5 kg volume:0,2 m³ scatola (L x L x H): 71 x 68 x 43 cm tess. necess. (L:140 cm) tess.:0,71 var pelle necess.:1,8 m²	Info su confez. peso:19,5 kg volume:0,24 m³ scatola (L x L x H): 59,5 x 80 x 50 cm tess. necess. (L:140 cm) tess.:1,15 var pelle necess.:2,2 m²

		
Seduta ufficio girevole, schienale alto, poggiatesta (braccioli opzionali)	Sgabello, syncromeccanismo, schienale regolabile in altezza, bloccabile (braccioli opzionali) *	Seduta ufficio girevole, (ESD) schienale medio (braccioli opzionali)
322G	195G	152GM
sedile mm H:420-525 L:460 P:460 P.SED-400-450 P:680 totale mm H:1240 L s.br.:490 L c.br.:715 P:680 schienale H: 645	sedile mm H:640-940 L:470 P:460 P.SED-400-450 P:680 totale mm H:1600 L s.br.:470 L c.br.:685 P:680 schienale H: 530	sedile mm H:420-525 L:460 P:460 P.SED-400-450 P:680 totale mm H:1130 L s.br.:460 L c.br.:685 P:680 schienale H: 530
Info su confez. peso:20 kg volume:0,29 m³ scatola (L x L x H): 59,5 x 94,5 x 52 cm tess. necess. (L:140 cm) tess.:1,15 var pelle necess.:2,2 m²	Info su confez. peso:23 kg volume:0,52 m³ scatola (L x L x H): 70 x 74 x 101 cm tess. necess. (L:140 cm) tess.:0,71 var pelle necess.:1,8 m²	Info su confez. peso:16,5 kg volume:0,6 m³ scatola (L x L x H): 76,5 x 75,0 x 103 cm tess. necess. (L:140 cm) tess.:0,72 var



Dotazione base ● / Opzione ○		Colore	N.° Ordine	Prezzo in €	Prezzo in €	Prezzo in €
Rivestimento sedile e schienale	SG1 - Citadel, Era, Manhattan	Controllare scheda tess.		396	475	558
	SG2 - Lucia, King, Royal, Medley, Amalfi, Tessuto fornito dal cliente		424	511	591	
	SG3 - Fame, Field, Climatex Ultra		454	542	631	
	HP4 - Synergy, PUxx, Rime		495	588	686	
	LG6 - Pelle nappa		-	-	867	
	Duotec		-	-	-	
Base/funzioni 2 della colonna	Colonna della sedia standard 420 - 525 mm	Poliprop.	nero 532217	●	●	●
		Alluminio	nero 521217	34 ○	34 ○	34 ○
			argento brillante 521234	45 ○	45 ○	45 ○
			lucidato 521304	102 ○	102 ○	102 ○
	Colonna della sedia alta 500 - 635 mm	Poliprop.	nero 532217H	32 ○	32 ○	32 ○
		Alluminio	nero 521217H	66 ○	66 ○	66 ○
			argento brillante 521234H	77 ○	77 ○	77 ○
			lucidato 521304H	134 ○	134 ○	134 ○
	Colonna della sedia bassa 405 - 455 mm	Poliprop.	nero 532217N	32 ○	32 ○	32 ○
		Alluminio	nero 521217N	66 ○	66 ○	66 ○
			argento brillante 521234N	77 ○	77 ○	77 ○
			lucidato 521304N	134 ○	134 ○	134 ○
	Colonna della sedia standard, ammortizzata meccanicamente	Poliprop.	nero 531217	26 ○	26 ○	26 ○
		Alluminio	nero 520217	60 ○	60 ○	60 ○
			argento brillante 520234	71 ○	71 ○	71 ○
			lucidato 520304	128 ○	128 ○	128 ○
	Alluminio con pattini e anello poggia piedi	lucidato 525304	-	-	-	
	Funzioni/meccanismo	Regolazione in profondità del sedile	-	601	35 ○	35 ○
Regolazione della inclinazione e della profondità del sedile		-	603	69 ○	69 ○	69 ○
Supporto lombare regolabile		-	604	32 ○	32 ○	32 ○
Regolazione in profondità del sedile e supporto lombare		-	608	67 ○	67 ○	67 ○
Reg. in profondità del sedile, dell'inclin. e del supp. lombare		-	610	101 ○	101 ○	101 ○
Sensoristica S4.0	-	..0	99 ○	99 ○	99 ○	
Braccioli	Braccioli ergonomici 2D-T, in altezza, larghezza, superficie soft	nero	703	94 ○	94 ○	94 ○
	Braccioli 4D-T, in altezza, largh., profond., rotaz., superf. soft	nero	770	122 ○	122 ○	122 ○
Ruote/pattini diam.65	Ruote doppie dure	nero	802	●	●	●
	Ruote doppie morbide	nero	801	○	○	○
	Pattini per pavimenti morbidi	nero	811	21 ○	21 ○	21 ○
	Pattini per pavimenti duri	nero	815	28 ○	28 ○	28 ○
	Ruote sit-stop	nero	807	-	-	-
Consegna	Smontato in cartone	-	902	●	●	●
	Assemblata in custodia protettiva	-	904	31 ○	31 ○	31 ○
	Imballaggio in cartone	-	903	31 ○	31 ○	31 ○

Nota:


- Altezza di seduta con ruote: 680 - 990 mm, Altezza di seduta con pattini: 640 - 940 mm.
- Contrassegno GS disponibile per colonne sedia standard (EN1335).





prezzo consigliato in € IVA esclusa

Goal

Goal
Sedia girevole da ufficio
e poltrona girevole

Standard:

- FLEXTech INSIDE 
- Syncromecanismo bloccabile
- Regolazione del peso, multivivello
- Schienale regolabile in altezza
- Posteriore dello schienale in polipropilene, nero

			
Seduta ufficio girevole (braccioli opzionali)	Seduta ufficio girevole, schienale medio (braccioli opzionali)	Seduta ufficio girevole, schienale alto (braccioli opzionali)	Seduta ufficio girevole, schienale alto, poggiatesta (braccioli opzionali)
102G6	152G6	302G6	322G6
sedile mm totale mm H:400-525 H:1125 L:500 L s.br.:510 P:470 L c.br.:710 P.SED:370-430 P:630 schienale H: 430	sedile mm totale mm H:400-525 H:1225 L:500 L s.br.:510 P:470 L c.br.:710 P.SED:370-430 P:630 schienale H: 530	sedile mm totale mm H:400-525 H:1305 L:500 L s.br.:510 P:470 L c.br.:710 P.SED:370-430 P:630 schienale H: 645	sedile mm totale mm H:400-525 H:1335 L:500 L s.br.:510 P:470 L c.br.:710 P.SED:370-430 P:630 schienale H: 645
info su confez. peso:18,5 kg volume:0,2 m ³ scatole (L x l x H): 68,5 x 43,5 x 68 cm tess. necess. (L:140 cm) tess.:0,62 var pelle necess.:1,6 m ²	info su confez. peso:19,5 kg volume:0,2 m ³ scatole (L x l x H): 71 x 68 x 43 cm tess. necess. (L:140 cm) tess.:0,71 var pelle necess.:1,8 m ²	info su confez. peso:19,5 kg volume:0,24 m ³ scatole (L x l x H): 59,5 x 80 x 50 cm tess. necess. (L:140 cm) tess.:1,15 var pelle necess.:2,2 m ²	info su confez. peso:20 kg volume:0,29 m ³ scatole (L x l x H): 59,5 x 94,5 x 52 cm tess. necess. (L:140 cm) tess.:1,15 var pelle necess.:2,2 m ²

Dotazione base ● / Opzione O		Colore	N.° Ordine	Prezzo in €	Prezzo in €	Prezzo in €	Prezzo in €
Rivestimento sedile e schienale	SG1 - Citadel, Era, Manhattan	Controllare scheda tess.		466	546	628	707
	SG2 - Lucia, King, Royal, Medley, Amalfi, Tessuto fornito dal cliente		495	581	661	743	
	SG3 - Fame, Field, Climatex Ultra		524	612	702	786	
	HP4 - Synergy, PÜxx, Rime		565	658	757	845	
	LG6 - Pelle nappa		-	-	937	1053	
Base/funzioni 1 della colonna	Colonna della sedia standard 400 - 525 mm	Poliprop.	nero	532217	●	●	●
			nero	521217	34 ○	34 ○	34 ○
		Alluminio	argento brillante	521234	45 ○	45 ○	45 ○
			lucidato	521304	102 ○	102 ○	102 ○
	Colonna della sedia alta 465 - 600 mm	Poliprop.	nero	532217H	32 ○	32 ○	32 ○
			nero	521217H	66 ○	66 ○	66 ○
		Alluminio	argento brillante	521234H	77 ○	77 ○	77 ○
			lucidato	521304H	134 ○	134 ○	134 ○
	Colonna della sedia bassa 395 - 445 mm	Poliprop.	nero	532217N	32 ○	32 ○	32 ○
			nero	521217N	66 ○	66 ○	66 ○
		Alluminio	argento brillante	521234N	77 ○	77 ○	77 ○
			lucidato	521304N	134 ○	134 ○	134 ○
Colonna della sedia standard, ammortizzata meccanicamente	Poliprop.	nero	531217	26 ○	26 ○	26 ○	
		nero	520217	60 ○	60 ○	60 ○	
	Alluminio	argento brillante	520234	71 ○	71 ○	71 ○	
		lucidato	520304	128 ○	128 ○	128 ○	
Funzioni/ meccanismo	Regolazione in profondità del sedile	-	601	35 ○	35 ○	35 ○	
	Supporto lombare regolabile	-	604	32 ○	32 ○	32 ○	
	Regolazione in profondità del sedile e supporto lombare	-	608	67 ○	67 ○	67 ○	
	Sensoristica S4.0	-	..0	99 ○	99 ○	99 ○	
Braccioli	Braccioli ergonomici 2D-T, in altezza, larghezza, superficie soft	nero	703	94 ○	94 ○	94 ○	
	Braccioli 4D-T, in altezza, largh., profond., rotaz., superf. soft	nero	770	122 ○	122 ○	122 ○	
Ruote/pattini diam.65	Ruote doppie dure	nero	802	●	●	●	
	Ruote doppie morbide	nero	801	○	○	○	
	Pattini per pavimenti morbidi	nero	811	21 ○	21 ○	21 ○	
	Pattini per pavimenti duri	nero	815	28 ○	28 ○	28 ○	
Consegna	Smontato in cartone	-	902	●	●	●	
	Assemblata in custodia protettiva	-	904	31 ○	31 ○	31 ○	
	Imballaggio in cartone	-	903	31 ○	31 ○	31 ○	

Nota:

1 Contrassegno GS disponibile per colonne sedia standard (EN1335).



Braccioli ergonomici 2D-T,
regolabili in altezza,
larghezza, superficie soft
(703)

982G

94 €



Braccioli ergonomici 4D-T,
regolabili in altezza,
regolabili in profondità,
rotazione, superficie soft
(770)





983G

122 €

Goal
Seduta visitatori, impilabile

Standard:

- Telaio tubolare in acciaio

			
Seduta a 4 gambe, sedile e schienale imbottito, altezza pila: 6 pezzi	Seduta a 4 gambe, sedile e schienale imbottito, braccioli in polipropilene, altezza pila: 6 pezzi	Seduta cantilever, sedile e schienale imbottito, altezza pila: 5 pezzi	Seduta cantilever, sedile e schienale imbottito, braccioli in polipropilene, altezza pila: 5 pezzi
400G	450G	500G	550G
sedile mm H:440 L:460 P:430 totale mm H:940 L s.br.:500	sedile mm H:440 L:460 P:430 totale mm H:940 L s.br.:500 L c.br:590 P:600	sedile mm H:450 L:460 P:440 totale mm H:965 L s.br.:500	sedile mm H:450 L:460 P:440 totale mm H:965 L s.br.:500 L c.br:590 P:580
schienale H: 520	schienale H: 520	schienale H: 520	schienale H: 520
info su confez. peso:8 kg volume:0,4 m ³ scatola (L x L x H): 60 x 65 x 101 cm tess. necess. (L:140 cm) tess.:1,0 var pelle necess.:1,3 m ²	info su confez. peso:8,5 kg volume:0,4 m ³ scatola (L x L x H): 60 x 65 x 101 cm tess. necess. (L:140 cm) tess.:1,0 var pelle necess.:1,3 m ²	info su confez. peso:8 kg volume:0,4 m ³ scatola (L x L x H): 60 x 65 x 101 cm tess. necess. (L:140 cm) tess.:1,0 var pelle necess.:1,3 m ²	info su confez. peso:9 kg volume:0,4 m ³ scatola (L x L x H): 60 x 65 x 101 cm tess. necess. (L:140 cm) tess.:1,0 var pelle necess.:1,3 m ²

Dotazione base●/OpzioneO		Colore	N.° Ordine	Prezzo in €	Prezzo in €	Prezzo in €	Prezzo in €
Rivestimento sedile e schienale	SG1 - Citadel, Era, Manhattan	Controllare scheda tess.		194	242	239	288
	SG2 - Lucia, King, Royal, Medley, Amalfi, Tessuto fornito dal cliente			218	269	267	314
	SG3 - Fame, Field, Climatex Ultra			261	309	306	355
	HP4 - Synergy, PUxx, Rime			301	352	350	397
	LG6 - Pelle nappa			377	429	425	474
Colore/parti met.	Parti in polipropilene sono sempre in colore nero	nero	2217	●	●	●	●
		argento brillante	2234	34 ○	34 ○	34 ○	34 ○
		cromato	2324	65 ○	65 ○	65 ○	65 ○
Pattini	Pattini in polipropilene per pavimenti morbidi	nero	820	●	●	-	-
	Pattini in feltro per pavimenti duri	nero 1	821	15 ○	15 ○	15 ○	15 ○
Consegna	Assemblata in custodia protettiva	-	904	●	●	●	●
	Imballaggio in cartone	-	903	○	○	○	○

Nota:

1 Pattini per cantilever, trasparenti.

Esempio N.° Ordine:

Indicazioni minime N.° Ordine				Opzioni (O)																			
4	5	0	G	5	8	0	0	5	8	0	5	2	2	3	4	8	2	1	9	0	3		
Modello base				Rivest. sedile				Rivest. schienale				Colore/ Parti Metalliche				Ruoto/ Pattini				Consegna			



1S35



1S03



5S60

Qualità:



Garanzia (10 anni)



Certificato di sicurezza



Certificato ergonomia controllata (Sedie girevoli)



Qualità ufficio

Ambiente:



Qualità prodotta per l'ambiente



Testato per assenza di contaminanti



The Blue Angel
www.blauer-engel.de/uz117



Bifma e3
level Platin



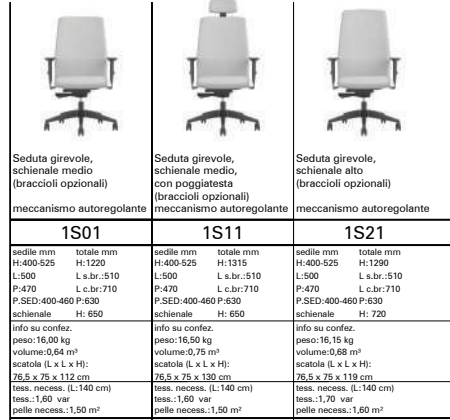
Level 3
Certificazione europea livello 3 per sostenibilità ambientale il massimo

Design di prodotto ID AID, Sven von Boetticher, Stuttgart

AIMis1
Seduta girevole ufficio, poltrona girevole

Standard:

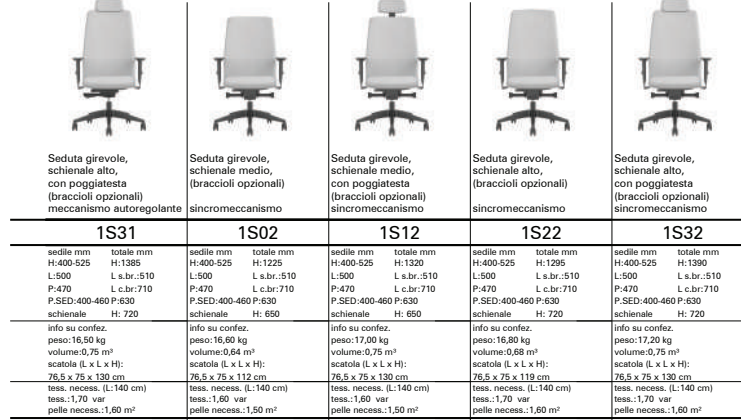
- Sedile e schienale imbottito
- Schienale regolabile in altezza



Seduta girevole, schienale medio (braccioli opzionali)
meccanismo autoregolante

Seduta girevole, schienale medio, con poggiatesta (braccioli opzionali)
meccanismo autoregolante

Seduta girevole, schienale alto (braccioli opzionali)
meccanismo autoregolante



Seduta girevole, schienale alto, con poggiatesta (braccioli opzionali)
meccanismo autoregolante

Seduta girevole, schienale medio, (braccioli opzionali)
sincromeccanismo

Seduta girevole, schienale medio, (braccioli opzionali)
sincromeccanismo

Seduta girevole, schienale alto, (braccioli opzionali)
sincromeccanismo

Seduta girevole, schienale alto, con poggiatesta (braccioli opzionali)
sincromeccanismo



2D T braccioli regolabili in altezza, larghezza, superficie soft (703)
9S52
94 €



4D T braccioli regolabili in altezza, larghezza, profondità, rotazione, superficie soft (770)
9S54
122 €

Dotazione base ● / Opzione O			Colore	N.° Ordine	Prezzo in €	Prezzo in €	Prezzo in €
Rivestimento sedile e schienale	SG1 - Citadel, Era, Manhattan		Controllare scheda tess.		389	467	432
	SG2 - Lucia, King, Royal, Medley, Amalfi, Tessuto fornito dal cliente				420	502	467
	SG3 - Fame, Field				461	546	509
	LG6 - Pelle nappa				668	782	735
Parti in polipropilene/ accessori	Polipropilene		nero	3217	●	●	●
	Appendiabiti		nero	3217K	63 ○	63 ○	63 ○
Basa/funzioni della colonna	Colonna della sedia standard 400 - 525 mm	Poliprop.	nero	532217	●	●	●
			argento brillante	521234	46 ○	46 ○	46 ○
		Alluminio	lucidato	521304	104 ○	104 ○	104 ○
			argento brillante	532217H	32 ○	32 ○	32 ○
	Colonna della sedia alta 465 - 600 mm	Poliprop.	nero	521234H	78 ○	78 ○	78 ○
			argento brillante	521304H	136 ○	136 ○	136 ○
		Alluminio	lucidato	532217N	32 ○	32 ○	32 ○
			argento brillante	521234N	78 ○	78 ○	78 ○
Colonna della sedia bassa 395 - 445 mm	Alluminio	lucidato	521304N	136 ○	136 ○	136 ○	
		argento brillante	521304N	136 ○	136 ○	136 ○	
Funzioni	Regolazione in profondità del sedile		-	601	12 ○	12 ○	12 ○
	Regolazione della inclinazione e della profondità del sedile		-	603	29 ○	29 ○	29 ○
	Supporto lombare regolabile in profondità		-	604	31 ○	31 ○	31 ○
	Regolazione in profondità del sedile e supporto lombare		-	608	43 ○	43 ○	43 ○
	Reg. in profondità del sedile, dell'inclin. e del supp. lombare		-	610	60 ○	60 ○	60 ○
	Sensoristica S4.0		-	..0	99 ○	99 ○	99 ○
Braccioli	Braccioli ergonomici 2D-T, in altezza, larghezza, superficie soft		nero	703	94 ○	94 ○	94 ○
	Braccioli 4D-T, in altezza, largh., profund., rotaz., superf. soft		nero	770	122 ○	122 ○	122 ○
Ruote/pattini diam.65	Ruote doppie dure		nero	802	●	●	●
	Ruote doppie morbide		nero	801	○	○	○
	Pattini per pavimenti morbidi		nero	811	23 ○	23 ○	23 ○
	Pattini per pavimenti duri		nero	815	30 ○	30 ○	30 ○
Consegna	Smontato in cartone		-	902	●	●	●
	Assemblata in custodia protettiva		-	904	31 ○	31 ○	31 ○
	Imballaggio in cartone		-	903	31 ○	31 ○	31 ○

Prezzo in €	Prezzo in €	Prezzo in €	Prezzo in €	Prezzo in €
510	389	467	432	510
549	420	502	467	549
594	461	546	509	594
850	668	782	735	850
63 ○	63 ○	63 ○	63 ○	63 ○
46 ○	46 ○	46 ○	46 ○	46 ○
104 ○	104 ○	104 ○	104 ○	104 ○
32 ○	32 ○	32 ○	32 ○	32 ○
78 ○	78 ○	78 ○	78 ○	78 ○
136 ○	136 ○	136 ○	136 ○	136 ○
32 ○	32 ○	32 ○	32 ○	32 ○
78 ○	78 ○	78 ○	78 ○	78 ○
136 ○	136 ○	136 ○	136 ○	136 ○
12 ○	12 ○	12 ○	12 ○	12 ○
29 ○	29 ○	29 ○	29 ○	29 ○
31 ○	31 ○	31 ○	31 ○	31 ○
43 ○	43 ○	43 ○	43 ○	43 ○
60 ○	60 ○	60 ○	60 ○	60 ○
99 ○	99 ○	99 ○	99 ○	99 ○
94 ○	94 ○	94 ○	94 ○	94 ○
122 ○	122 ○	122 ○	122 ○	122 ○
●	●	●	●	●
○	○	○	○	○
23 ○	23 ○	23 ○	23 ○	23 ○
30 ○	30 ○	30 ○	30 ○	30 ○
●	●	●	●	●
31 ○	31 ○	31 ○	31 ○	31 ○
31 ○	31 ○	31 ○	31 ○	31 ○

Nota:
1 Per appendiabiti far riferimento alla panoramica accessori.
2 Contrassegno GS disponibile per colonne sedia standard (EN1335).

Esempio N.° Ordine:

Indicazioni minime N.° Ordine Opzioni (O)


1
S
0
1 /
 5
8
0
0 /
 3
2
1
7
K /
 5
3
2
2
1
7 /
 6
1
0
0 /
 7
7
0 /
 8
0
1 /
 9
0
2

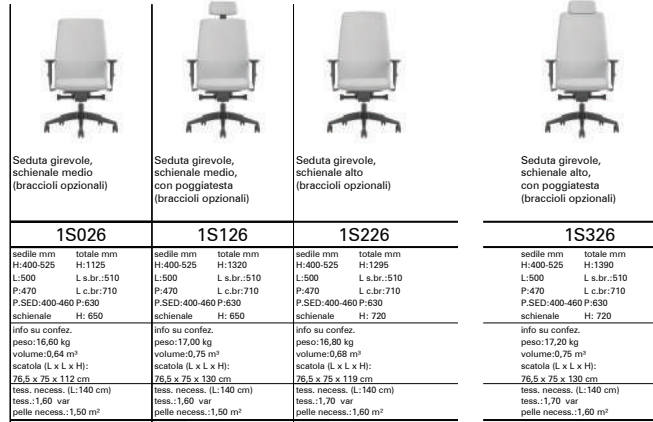
Modello base Rivest. Poliprop. Base Funzioni/Meccanism. Braccioli Ruote/Pattini Consegna

prezzo consigliato in €, IVA esclusa

AIMis1
Seduta girevole ufficio, poltrona girevole

Standard:

- FLEXTech INSIDE 
- Syncromecanismo bloccabile
- Sedile e schienale imbottito
- Schienale regolabile in altezza
- Regolazione del peso, multilivello



1S026	1S126	1S226	1S326
Seduta girevole, schienale medio (braccioli opzionali)	Seduta girevole, schienale medio, con poggiatesta (braccioli opzionali)	Seduta girevole, schienale alto (braccioli opzionali)	Seduta girevole, schienale alto, con poggiatesta (braccioli opzionali)
sedile mm totale mm H:400-525 H:1125 L:500 L s.br.:510 P:470 L c.br.:710 P.SED:400-460 P:630 schienale H: 650	sedile mm totale mm H:400-525 H:1320 L:500 L s.br.:510 P:470 L c.br.:710 P.SED:400-460 P:630 schienale H: 650	sedile mm totale mm H:400-525 H:1295 L:500 L s.br.:510 P:470 L c.br.:710 P.SED:400-460 P:630 schienale H: 720	sedile mm totale mm H:400-525 H:1390 L:500 L s.br.:510 P:470 L c.br.:710 P.SED:400-460 P:630 schienale H: 720
info su confez. peso:16,60 kg volume:0,64 m³ scatola (L x l x H): 76,5 x 75 x 112 cm tess. necess. (L:140 cm) tess.:1,60 var pelle necess.:1,50 m²	info su confez. peso:17,00 kg volume:0,75 m³ scatola (L x l x H): 76,5 x 75 x 130 cm tess. necess. (L:140 cm) tess.:1,60 var pelle necess.:1,50 m²	info su confez. peso:16,80 kg volume:0,68 m³ scatola (L x l x H): 76,5 x 75 x 119 cm tess. necess. (L:140 cm) tess.:1,70 var pelle necess.:1,60 m²	info su confez. peso:17,20 kg volume:0,75 m³ scatola (L x l x H): 76,5 x 75 x 130 cm tess. necess. (L:140 cm) tess.:1,70 var pelle necess.:1,60 m²

Dotazione base		OpzioneO	Colore	N.° Ordine	Prezzo in €	Prezzo in €	Prezzo in €	Prezzo in €
Rivestimento sedile e schienale	SG1 - Citadel, Era, Manhattan		Controllare scheda tess.		460	537	503	581
	SG2 - Lucia, King, Royal, Medley, Amalfi, Tessuto fornito dal cliente				492	573	537	620
	SG3 - Fame, Field				531	617	580	666
	LG6 - Pelle nappa				738	852	806	921
Parti in polipropilene/ accessori	Polipropilene		nero	3217	●	●	●	●
	Appendiabiti		nero	3217K	63 ○	63 ○	63 ○	63 ○
Basa/funzioni della colonna	Colonna della sedia standard 400 - 525 mm	Poliprop.	nero	532217	●	●	●	●
			argento brillante	521234	46 ○	46 ○	46 ○	46 ○
		Alluminio	lucidato	521304	104 ○	104 ○	104 ○	104 ○
			argento brillante	532217H	32 ○	32 ○	32 ○	32 ○
	Colonna della sedia alta 465 - 600 mm	Poliprop.	nero	521234H	78 ○	78 ○	78 ○	78 ○
			argento brillante	521304H	136 ○	136 ○	136 ○	136 ○
		Alluminio	lucidato	532217N	32 ○	32 ○	32 ○	32 ○
			argento brillante	521234N	78 ○	78 ○	78 ○	78 ○
Colonna della sedia bassa 395 - 445 mm	Poliprop.	nero	521304N	136 ○	136 ○	136 ○	136 ○	
		argento brillante	Regolazione in profondità del sedile	-	601	12 ○	12 ○	12 ○
	Alluminio	lucidato	Supporto lombare regolabile in profondità	-	604	31 ○	31 ○	31 ○
		argento brillante	Regolazione in profondità del sedile e supporto lombare	-	608	43 ○	43 ○	43 ○
Funzioni	Sensoristica S4.0		-	..0	99 ○	99 ○	99 ○	
	Braccioli ergonomici 2D-T, in altezza, larghezza, superficie soft		nero	703	94 ○	94 ○	94 ○	
	Braccioli 4D-T, in altezza, largh., profond., rotaz., superf. soft		nero	770	122 ○	122 ○	122 ○	
	Ruote doppie dure		nero	802	●	●	●	
Ruote/pattini diam.65	Ruote doppie morbide		nero	801	○	○	○	
	Pattini per pavimenti morbidi		nero	811	23 ○	23 ○	23 ○	
	Pattini per pavimenti duri		nero	815	30 ○	30 ○	30 ○	
Consegna	Smontato in cartone		-	902	●	●	●	
	Assemblata in custodia protettiva		-	904	31 ○	31 ○	31 ○	
	Imballaggio in cartone		-	903	31 ○	31 ○	31 ○	



Nota:

- 1 Per appendiabiti far riferimento alla panoramica accessori.
- 2 Contrassegno GS disponibile per colonne sedia standard (EN1335).

Esempio N.° Ordine:




Indicazioni minime N.° Ordine		Opzioni (O)																											
1	5	8	0	0	3	2	1	7	6	5	3	2	2	1	7	6	0	4	0	7	0	3	8	0	1	9	0	2	
Modello base		Rivest.		Poliprop.		Basa		Funzioni/Meccanism.		Braccioli		Ruote/Pattini		Consegna															






prezzo consigliato in €, IVA esclusa

AIMis1
Seduta girevole ufficio, poltrona girevole

Standard:

- Schienale in rete, nero
- Sedile imbottito
- Schienale regolabile in altezza

		
Seduta girevole, schienale medio (braccioli opzionali) meccanismo autoregolante	Seduta girevole, schienale medio, con poggiatesta (braccioli opzionali) meccanismo autoregolante	Seduta girevole, schienale alto (braccioli opzionali) meccanismo autoregolante
1S03	1S13	1S23
sedile mm totale mm H:400-525 H:1230 L:500 L s.br.:510 P:470 L c.br.:710 P.SED:400-460 P:590 schienale H: 650	sedile mm totale mm H:400-525 H:1400 L:500 L s.br.:510 P:470 L c.br.:710 P.SED:400-460 P:590 schienale H: 650	sedile mm totale mm H:400-525 H:1300 L:500 L s.br.:510 P:470 L c.br.:710 P.SED:400-460 P:590 schienale H: 720
info su confez. peso:13,50 kg volume:0,64 m³ scatola (L x l x H): 76,5 x 75 x 112 cm tess. necess. (L:140 cm) tess.:0,70 var pelle necess.:0,70 m²	info su confez. peso:13,90 kg volume:0,70 m³ scatola (L x l x H): 76,5 x 75 x 130 cm tess. necess. (L:140 cm) tess.:0,70 var pelle necess.:0,70 m²	info su confez. peso:13,60 kg volume:0,68 m³ scatola (L x l x H): 76,5 x 75 x 119 cm tess. necess. (L:140 cm) tess.:0,70 var pelle necess.:0,70 m²

				
Seduta girevole, schienale alto, con poggiatesta (braccioli opzionali) meccanismo autoregolante	Seduta girevole, schienale medio, (braccioli opzionali) sincromeccanismo	Seduta girevole, schienale medio, (braccioli opzionali) sincromeccanismo	Seduta girevole, schienale alto, (braccioli opzionali) sincromeccanismo	Seduta girevole, schienale alto, con poggiatesta (braccioli opzionali) sincromeccanismo
1S33	1S04	1S14	1S24	1S34
sedile mm totale mm H:400-525 H:1470 L:500 L s.br.:510 P:470 L c.br.:710 P.SED:400-460 P:590 schienale H: 720	sedile mm totale mm H:400-525 H:1240 L:500 L s.br.:510 P:470 L c.br.:710 P.SED:400-460 P:590 schienale H: 650	sedile mm totale mm H:400-525 H:1410 L:500 L s.br.:510 P:470 L c.br.:710 P.SED:400-460 P:590 schienale H: 650	sedile mm totale mm H:400-525 H:1310 L:500 L s.br.:510 P:470 L c.br.:710 P.SED:400-460 P:590 schienale H: 720	sedile mm totale mm H:400-525 H:1480 L:500 L s.br.:510 P:470 L c.br.:710 P.SED:400-460 P:590 schienale H: 720
info su confez. peso:14,00 kg volume:0,75 m³ scatola (L x l x H): 76,5 x 75 x 130 cm tess. necess. (L:140 cm) tess.:0,70 var pelle necess.:0,70 m²	info su confez. peso:14,10 kg volume:0,64 m³ scatola (L x l x H): 76,5 x 75 x 119 cm tess. necess. (L:140 cm) tess.:0,70 var pelle necess.:0,70 m²	info su confez. peso:14,50 kg volume:0,75 m³ scatola (L x l x H): 76,5 x 75 x 130 cm tess. necess. (L:140 cm) tess.:0,70 var pelle necess.:0,70 m²	info su confez. peso:14,30 kg volume:0,68 m³ scatola (L x l x H): 76,5 x 75 x 119 cm tess. necess. (L:140 cm) tess.:0,70 var pelle necess.:0,70 m²	info su confez. peso:14,70 kg volume:0,75 m³ scatola (L x l x H): 76,5 x 75 x 130 cm tess. necess. (L:140 cm) tess.:0,70 var pelle necess.:0,70 m²



Dotazione base ● / Opzione O		Colore	N.° Ordine	Prezzo in €	Prezzo in €	Prezzo in €	
Rivestimento sedile	2	Controllare scheda tess.	SG1 - Citadel, Era, Manhattan	420	499	465	
	SG2 - Lucia, King, Royal, Medley, Amalfi, Tessuto fornito dal cliente		437	519	480		
	SG3 - Fame, Field		460	545	503		
	LG6 - Pelle nappa		564	678	607		
	Disegno a rete, colorato		●	●	●		
	Parti in polipropilene/ accessori		1	nero	3217	●	●
Appendibili		nero	3217K	63 ○	63 ○	63 ○	
Base/funzioni della colonna	3	Colonna della sedia standard 400 - 525 mm	Poliprop. nero	532217	●	●	●
			Alluminio argenteo brillante	521234	46 ○	46 ○	46 ○
			lucidato	521304	104 ○	104 ○	104 ○
			Poliprop. nero	532217H	32 ○	32 ○	32 ○
			Alluminio argenteo brillante	521234H	78 ○	78 ○	78 ○
			lucidato	521304H	136 ○	136 ○	136 ○
	Colonna della sedia bassa 395 - 445 mm	Poliprop. nero	532217N	32 ○	32 ○	32 ○	
		Alluminio argenteo brillante	521234N	78 ○	78 ○	78 ○	
		lucidato	521304N	136 ○	136 ○	136 ○	
		Regolazione in profondità del sedile	-	601	12 ○	12 ○	12 ○
		Regolazione della inclinazione e della profondità del sedile	-	603	29 ○	29 ○	29 ○
		Supporto lombare regolabile in profondità	-	604	31 ○	31 ○	31 ○
Funzioni	Regolazione in profondità del sedile e supporto lombare	-	608	43 ○	43 ○	43 ○	
	Reg. in profondità del sedile, dell'inclin. e del supp. lombare	-	610	60 ○	60 ○	60 ○	
	Sensoristica S4.0	-	..0	99 ○	99 ○	99 ○	
	Braccioli ergonomici 2D-T, in altezza, larghezza, superficie soft	nero	703	94 ○	94 ○	94 ○	
	Braccioli 4D-T, in altezza, larghezza, profondità, rotaz., superf. soft	nero	770	122 ○	122 ○	122 ○	
	Ruote doppie dure	nero	802	●	●	●	
Ruote/pattini diam.65	Ruote doppie morbide	nero	801	○	○	○	
	Pattini per pavimenti morbidi	nero	811	23 ○	23 ○	23 ○	
	Pattini per pavimenti duri	nero	815	30 ○	30 ○	30 ○	
	Smontato in cartone	-	902	●	●	●	
Consegna	Assemblata in custodia protettiva	-	904	31 ○	31 ○	31 ○	
	Imballaggio in cartone	-	903	31 ○	31 ○	31 ○	

Prezzo in €	Prezzo in €	Prezzo in €	Prezzo in €	Prezzo in €
541	420	499	465	541
563	437	519	480	563
589	460	545	503	589
722	564	678	607	722
●	●	●	●	●
●	●	●	●	●
63 ○	63 ○	63 ○	63 ○	63 ○
●	●	●	●	●
46 ○	46 ○	46 ○	46 ○	46 ○
104 ○	104 ○	104 ○	104 ○	104 ○
32 ○	32 ○	32 ○	32 ○	32 ○
78 ○	78 ○	78 ○	78 ○	78 ○
136 ○	136 ○	136 ○	136 ○	136 ○
12 ○	12 ○	12 ○	12 ○	12 ○
29 ○	29 ○	29 ○	29 ○	29 ○
31 ○	31 ○	31 ○	31 ○	31 ○
43 ○	43 ○	43 ○	43 ○	43 ○
60 ○	60 ○	60 ○	60 ○	60 ○
99 ○	99 ○	99 ○	99 ○	99 ○
94 ○	94 ○	94 ○	94 ○	94 ○
122 ○	122 ○	122 ○	122 ○	122 ○
●	●	●	●	●
○	○	○	○	○
23 ○	23 ○	23 ○	23 ○	23 ○
30 ○	30 ○	30 ○	30 ○	30 ○
●	●	●	●	●
31 ○	31 ○	31 ○	31 ○	31 ○
31 ○	31 ○	31 ○	31 ○	31 ○

Nota:

- 1 Per appendibili far riferimento alla panoramica accessori.
- 2 Definire il tipo di rete
Rete nera con: 8140.
Rete bianco: 8144.
Rete colori: 8123, 8113, 8114, 8125, 8148, 8162 & 8172.
- 3 Contrassegno GS disponibile per colonne sedia standard (EN1335).

Esempio N.° Ordine:





Indicazioni minime N.° Ordine		Opzioni (O)	
1	S	1	4
5	8	0	0
8	1	4	4
3	2	1	7
5	3	2	1
6	1	0	/
7	7	0	/
8	0	2	/
9	0	2	/
Modello base	Rivest. sedile	Rivest. schienale	Poliprop.
Base	Funzioni/ Meccanism.	Braccioli	Ruote/ Pattini
Consegna			

prezzo consigliato in € IVA esclusa

AIMis1
Seduta girevole ufficio, poltrona girevole

Standard:

- FLEXTech INSIDE
- Syncromecanismo bloccabile
- Schienale in rete, nero
- Sedile imbottito
- Schienale regolabile in altezza
- Regolazione del peso, multilivello

			
Seduta girevole, schienale medio (braccioli opzionali)	Seduta girevole, schienale medio, con poggiatesta (braccioli opzionali)	Seduta girevole, schienale alto (braccioli opzionali)	Seduta girevole, schienale alto, con poggiatesta (braccioli opzionali)
1S046	1S146	1S246	1S346
sedile mm H:400-525 L:500 P:470 P.SED:400-460 P:590 totale mm H:1240 L s.br.:510 L c.br.:710 schienale H: 650	sedile mm H:400-525 L:500 P:470 P.SED:400-460 P:590 totale mm H:1410 L s.br.:510 L c.br.:710 schienale H: 650	sedile mm H:400-525 L:500 P:470 P.SED:400-460 P:590 totale mm H:1310 L s.br.:510 L c.br.:710 schienale H: 720	sedile mm H:400-525 L:500 P:470 P.SED:400-460 P:590 totale mm H:1480 L s.br.:510 L c.br.:710 schienale H: 720
info su confez. peso:14,10 kg volume:0,64 m³ scatola (L x l x H): 76,5 x 75 x 112 cm tess. necess. (L:140 cm) tess.:0,70 var pelle necess.:0,70 m²	info su confez. peso:14,50 kg volume:0,75 m³ scatola (L x l x H): 76,5 x 75 x 130 cm tess. necess. (L:140 cm) tess.:0,70 var pelle necess.:0,70 m²	info su confez. peso:14,30 kg volume:0,68 m³ scatola (L x l x H): 76,5 x 75 x 119 cm tess. necess. (L:140 cm) tess.:0,70 var pelle necess.:0,70 m²	info su confez. peso:14,70 kg volume:0,75 m³ scatola (L x l x H): 76,5 x 75 x 130 cm tess. necess. (L:140 cm) tess.:0,70 var pelle necess.:0,70 m²

Dotazione base		OpzioneO	Colore	N.° Ordine	Prezzo in €	Prezzo in €	Prezzo in €	Prezzo in €	
Rivestimento sedile	2	SG1 - Citadel, Era, Manhattan	Controllare scheda tess.		492	570	535	613	
		SG2 - Lucia, King, Royal, Medley, Amalfi, Tessuto fornito dal cliente		508	590	551	633		
		SG3 - Fame, Field		530	616	574	661		
		LG6 - Pelle nappa		634	748	678	793		
		Disegno a rete, colorato		●	●	●	●		
Parti in polipropilene/accessori		Polipropilene	nero	3217	●	●	●	●	
		Appendiabili	nero	3217K	63 ○	63 ○	63 ○	63 ○	
Base/funzioni della colonna	3	Colonna della sedia standard 400 - 525 mm	Poliprop.	nero	532217	●	●	●	●
			Alluminio	argento brillante	521234	46 ○	46 ○	46 ○	46 ○
		lucidato		521304	104 ○	104 ○	104 ○	104 ○	
		Colonna della sedia alta 465 - 600 mm	Poliprop.	nero	532217H	32 ○	32 ○	32 ○	32 ○
	Alluminio		argento brillante	521234H	78 ○	78 ○	78 ○	78 ○	
		lucidato	521304H	136 ○	136 ○	136 ○	136 ○		
	Colonna della sedia bassa 395 - 445 mm	Poliprop.	nero	532217N	32 ○	32 ○	32 ○	32 ○	
		Alluminio	argento brillante	521234N	78 ○	78 ○	78 ○	78 ○	
	lucidato		521304N	136 ○	136 ○	136 ○	136 ○		
	Funzioni		Regolazione in profondità del sedile	-	601	12 ○	12 ○	12 ○	12 ○
		Supporto lombare regolabile in profondità	-	604	31 ○	31 ○	31 ○	31 ○	
		Regolazione in profondità del sedile e supporto lombare	-	608	43 ○	43 ○	43 ○	43 ○	
		Sensoristica S4.0	-	..0	99 ○	99 ○	99 ○	99 ○	
Braccioli		Braccioli ergonomici 2D-T, in altezza, larghezza, superficie soft	nero	703	94 ○	94 ○	94 ○	94 ○	
		Braccioli 4D-T, in altezza, largh., profond., rotaz., superf. soft	nero	770	122 ○	122 ○	122 ○	122 ○	
Ruote/pattini diam.65		Ruote doppie dure	nero	802	●	●	●	●	
		Ruote doppie morbide	nero	801	○	○	○	○	
		Pattini per pavimenti morbidi	nero	811	23 ○	23 ○	23 ○	23 ○	
		Pattini per pavimenti duri	nero	815	30 ○	30 ○	30 ○	30 ○	
Consegna		Smontato in cartone	-	902	●	●	●	●	
		Assemblata in custodia protettiva	-	904	31 ○	31 ○	31 ○	31 ○	
		Imballaggio in cartone	-	903	31 ○	31 ○	31 ○	31 ○	



Nota:

- 1 Per appendiabili far riferimento alla panoramica accessori.
- 2 Definire il tipo di rete
Rete nera con: 8140.
Rete bianco: 8144.
Rete colori: 8123, 8113, 8114, 8125, 8148, 8162 & 8172.
- 3 Contrassegno GS disponibile per colonne sedia standard (EN1335).

Esempio N.° Ordine:

Indicazioni minime N.° Ordine		Opzioni (O)	
1S246	/ ER04	- 8140	/ 3217 / 532217 / 601 / 770 / 802 / 903
Modello base	Rivest. sedile	Rivest. schienale	Poliprop. Base Funzioni/Meccanism. Braccioli Ruote/Pattini Consegna

prezzo consigliato in €, IVA esclusa

AIMis1
Seduta girevole ufficio, poltrona girevole

Standard:

- Schienale Chillback, nero
- Sedile imbottito
- Schienale regolabile in altezza



Seduta girevole, schienale medio, Chillback (braccioli opzionali) meccanismo autoregolante

Seduta girevole, schienale medio, con poggiatesta, Chillback (braccioli opzionali) meccanismo autoregolante

Seduta girevole, schienale alto, Chillback (braccioli opzionali) meccanismo autoregolante

1S05		1S15		1S25	
sedile mm	totale mm	sedile mm	totale mm	sedile mm	totale mm
H:400-525	H:1235	H:400-525	H:1400	H:400-525	H:1305
L:500	L s.br.:510	L:500	L s.br.:510	L:500	L s.br.:510
P:470	L c.br.:710	P:470	L c.br.:710	P:470	L c.br.:710
P.SED:400-460 P:590		P.SED:400-460 P:590		P.SED:400-460 P:590	
schienale H: 650		schienale H: 650		schienale H: 720	
Info su confez. peso:13,90 kg volume:0,64 m³ scatola (L x l x H): 76,5 x 75 x 112 cm		Info su confez. peso:14,30 kg volume:0,75 m³ scatola (L x l x H): 76,5 x 75 x 130 cm		Info su confez. peso:14,00 kg volume:0,68 m³ scatola (L x l x H): 76,5 x 75 x 119 cm	
tess. necess. (L:140 cm) tess.:1,60 var pelle necess.:1,50 m²		tess. necess. (L:140 cm) tess.:1,60 var pelle necess.:1,50 m²		tess. necess. (L:140 cm) tess.:1,70 var pelle necess.:1,60 m²	



Seduta girevole, schienale alto, con poggiatesta, Chillback (braccioli opzionali) meccanismo autoregolante

Seduta girevole, schienale medio, Chillback (braccioli opzionali) sinromeccanismo

Seduta girevole, schienale medio, con poggiatesta, Chillback (braccioli opzionali) sinromeccanismo

Seduta girevole, schienale alto, Chillback (braccioli opzionali) sinromeccanismo

Seduta girevole, schienale alto, con poggiatesta, Chillback (braccioli opzionali) sinromeccanismo

1S35		1S06		1S16		1S26		1S36	
sedile mm	totale mm	sedile mm	totale mm	sedile mm	totale mm	sedile mm	totale mm	sedile mm	totale mm
H:400-525	H:1470	H:400-525	H:1240	H:400-525	H:1410	H:400-525	H:1310	H:400-525	H:1480
L:500	L s.br.:510	L:500	L s.br.:510	L:500	L s.br.:510	L:500	L s.br.:510	L:500	L s.br.:510
P:470	L c.br.:710	P:470	L c.br.:710	P:470	L c.br.:710	P:470	L c.br.:710	P:470	L c.br.:710
P.SED:400-460 P:590		P.SED:395-455 P:590		P.SED:395-455 P:590		P.SED:395-455 P:590		P.SED:395-455 P:590	
schienale H: 720		schienale H: 650		schienale H: 650		schienale H: 720		schienale H: 720	
Info su confez. peso:14,40 kg volume:0,75 m³ scatola (L x l x H): 76,5 x 75 x 130 cm		Info su confez. peso:15,00 kg volume:0,64 m³ scatola (L x l x H): 76,5 x 75 x 119 cm		Info su confez. peso:15,00 kg volume:0,75 m³ scatola (L x l x H): 76,5 x 75 x 119 cm		Info su confez. peso:14,70 kg volume:0,68 m³ scatola (L x l x H): 76,5 x 75 x 119 cm		Info su confez. peso:15,10 kg volume:0,75 m³ scatola (L x l x H): 76,5 x 75 x 130 cm	
tess. necess. (L:140 cm) tess.:1,70 var pelle necess.:1,60 m²		tess. necess. (L:140 cm) tess.:1,60 var pelle necess.:1,50 m²		tess. necess. (L:140 cm) tess.:1,60 var pelle necess.:1,50 m²		tess. necess. (L:140 cm) tess.:1,70 var pelle necess.:1,60 m²		tess. necess. (L:140 cm) tess.:1,70 var pelle necess.:1,60 m²	



Dotazione base ● / Opzione O		Colore	N.° Ordine	Prezzo in €	Prezzo in €	Prezzo in €		
Rivestimento sedile e schienale	SG1 - Citadel, Era, Manhattan	Controllare scheda tess.		453	531	497		
	SG2 - Lucia, King, Royal, Medley		477	560	523			
	SG3 - Fame, Field		510	595	559			
Parti in polipropilene/ accessori	Polipropilene	nero	3217	●	●	●		
	Appendiabili	nero	3217K	63 ○	63 ○	63 ○		
Base/funzioni della colonna	Colonna della sedia standard 400 - 525 mm	Poliprop.	nero	532217	●	●	●	
			argento brillante	521234	46 ○	46 ○	46 ○	
		Alluminio	lucidato	521304	104 ○	104 ○	104 ○	
			Poliprop.	nero	532217H	32 ○	32 ○	32 ○
		Colonna della sedia alta 465 - 600 mm	Alluminio	argento brillante	521234H	78 ○	78 ○	78 ○
				lucidato	521304H	136 ○	136 ○	136 ○
	Colonna della sedia bassa 395 - 445 mm	Poliprop.	nero	532217N	32 ○	32 ○	32 ○	
			argento brillante	521234N	78 ○	78 ○	78 ○	
		Alluminio	lucidato	521304N	136 ○	136 ○	136 ○	
	Funzioni	Regolazione in profondità del sedile	-	601	12 ○	12 ○	12 ○	
		Regolazione della inclinazione e della profondità del sedile	-	603	29 ○	29 ○	29 ○	
Supporto lombare regolabile in profondità		-	604	31 ○	31 ○	31 ○		
Regolazione in profondità del sedile e supporto lombare		-	608	43 ○	43 ○	43 ○		
Reg. in profondità del sedile, dell'inclin. e del supp. lombare		-	610	60 ○	60 ○	60 ○		
Sensoristica S4.0		-	..0	99 ○	99 ○	99 ○		
Braccioli	Braccioli ergonomici 2D-T, in altezza, larghezza, superficie soft	nero	703	94 ○	94 ○	94 ○		
	Braccioli 4D-T, in altezza, largh., profond., rotaz., superf. soft	nero	770	122 ○	122 ○	122 ○		
Ruote/pattini diam.65	Ruote doppie dure	nero	802	●	●	●		
	Ruote doppie morbide	nero	801	○	○	○		
	Pattini per pavimenti morbidi	nero	811	23 ○	23 ○	23 ○		
	Pattini per pavimenti duri	nero	815	30 ○	30 ○	30 ○		
Consegna	Smontato in cartone	-	902	●	●	●		
	Assemblata in custodia protettiva	-	904	31 ○	31 ○	31 ○		
	Imballaggio in cartone	-	903	31 ○	31 ○	31 ○		

Prezzo in €	Prezzo in €	Prezzo in €	Prezzo in €	Prezzo in €
575	453	531	497	575
605	477	560	523	605
642	510	595	559	642
●	●	●	●	●
63 ○	63 ○	63 ○	63 ○	63 ○
●	●	●	●	●
46 ○	46 ○	46 ○	46 ○	46 ○
104 ○	104 ○	104 ○	104 ○	104 ○
32 ○	32 ○	32 ○	32 ○	32 ○
78 ○	78 ○	78 ○	78 ○	78 ○
136 ○	136 ○	136 ○	136 ○	136 ○
32 ○	32 ○	32 ○	32 ○	32 ○
78 ○	78 ○	78 ○	78 ○	78 ○
136 ○	136 ○	136 ○	136 ○	136 ○
12 ○	12 ○	12 ○	12 ○	12 ○
29 ○	29 ○	29 ○	29 ○	29 ○
31 ○	31 ○	31 ○	31 ○	31 ○
43 ○	43 ○	43 ○	43 ○	43 ○
60 ○	60 ○	60 ○	60 ○	60 ○
99 ○	99 ○	99 ○	99 ○	99 ○
94 ○	94 ○	94 ○	94 ○	94 ○
122 ○	122 ○	122 ○	122 ○	122 ○
●	●	●	●	●
○	○	○	○	○
23 ○	23 ○	23 ○	23 ○	23 ○
30 ○	30 ○	30 ○	30 ○	30 ○
●	●	●	●	●
31 ○	31 ○	31 ○	31 ○	31 ○
31 ○	31 ○	31 ○	31 ○	31 ○

Nota:
1 Per appendiabili far riferimento alla panoramica accessori.
2 Contrassegno GS disponibile per colonne sedia standard (EN1335).


Esempio N.° Ordine:





Indicazioni minime N.° Ordine	Opzioni (O)	
1 S 0 6 / 5 8 0 0 / 3 2 1 7 / 5 2 1 3 0 4 / 6 1 0 0 / 7 0 3 / 8 0 1 / 9 0 4		
Modello base	Rivest.	Poliprop.
Base	Funzioni/Meccanism.	Braccioli
		Ruote/Pattini
		Consegna

prezzo consigliato in €, IVA esclusa

AIMis1
Seduta girevole ufficio, poltrona girevole

Standard:

- FLEXTech INSIDE 
- Syncromecanismo bloccabile
- Schienale Chillback, nero
- Sedile imbottito
- Schienale regolabile in altezza
- Regolazione del peso, multilivello

			
Seduta girevole, schienale medio, Chillback (braccioli opzionali)	Seduta girevole, schienale medio, con poggiatesta, Chillback (braccioli opzionali)	Seduta girevole, schienale alto, Chillback (braccioli opzionali)	Seduta girevole, schienale alto, con poggiatesta, Chillback (braccioli opzionali)
1S066	1S166	1S266	1S366
sedile mm totale mm H:400-525 H:1240 L:500 L s.br.:510 P:470 L c.br.:710 P.SED:395-455 P:590 schienale H: 650	sedile mm totale mm H:400-525 H:1410 L:500 L s.br.:510 P:470 L c.br.:710 P.SED:395-455 P:590 schienale H: 650	sedile mm totale mm H:400-525 H:1310 L:500 L s.br.:510 P:470 L c.br.:710 P.SED:395-455 P:590 schienale H: 720	sedile mm totale mm H:400-525 H:1480 L:500 L s.br.:500 P:470 L c.br.:470 P.SED:395-455 P:590 schienale H: 720
info su confez. peso:14,50 kg volume:0,64 m³ scatola (L x l x H): 76,5 x 75 x 112 cm tess. necess. (L:140 cm) tess.:1,60 var pelle necess.:1,50 m²	info su confez. peso:15,00 kg volume:0,75 m³ scatola (L x l x H): 76,5 x 75 x 130 cm tess. necess. (L:140 cm) tess.:1,60 var pelle necess.:1,50 m²	info su confez. peso:14,70 kg volume:0,68 m³ scatola (L x l x H): 76,5 x 75 x 119 cm tess. necess. (L:140 cm) tess.:1,70 var pelle necess.:1,60 m²	info su confez. peso:15,10 kg volume:0,75 m³ scatola (L x l x H): 76,5 x 75 x 130 cm tess. necess. (L:140 cm) tess.:1,70 var pelle necess.:1,60 m²

Dotazione base ● / Opzione ○			Prezzo in €	Prezzo in €	Prezzo in €
Rivestimento sedile e schienale	SG1 - Citadel, Era, Manhattan	Controllare scheda tess.	524	603	568
	SG2 - Lucia, King, Royal, Medley		548	630	594
	SG3 - Fame, Field		581	667	629
Parti in polipropilene/ accessori	Polipropilene	nero	●	●	●
	Appendiabili	nero	3217K	63 ○	63 ○
Base/funzioni della colonna	Colonna della sedia standard 400 - 525 mm	Poliprop.	nero	532217	●
		Alluminio	argento brillante	521234	46 ○
			lucidato	521304	104 ○
	Colonna della sedia alta 465 - 600 mm	Poliprop.	nero	532217H	32 ○
		Alluminio	argento brillante	521234H	78 ○
	lucidato		521304H	136 ○	
Colonna della sedia bassa 395 - 445 mm	Poliprop.	nero	532217N	32 ○	
	Alluminio	argento brillante	521234N	78 ○	
		lucidato	521304N	136 ○	
Funzioni	Regolazione in profondità del sedile	-	601	12 ○	
	Supporto lombare regolabile in profondità	-	604	31 ○	
	Regolazione in profondità del sedile e supporto lombare	-	608	43 ○	
	Sensoristica S4.0	-	..0	99 ○	
Braccioli	Braccioli ergonomici 2D-T, in altezza, larghezza, superficie soft	nero	703	94 ○	
	Braccioli 4D-T, in altezza, largh., profond., rotaz., superf. soft	nero	770	122 ○	
Ruote/pattini diam.65	Ruote doppie dure	nero	802	●	
	Ruote doppie morbide	nero	801	○	
	Pattini per pavimenti morbidi	nero	811	23 ○	
	Pattini per pavimenti duri	nero	815	30 ○	
Consegna	Smontato in cartone	-	902	●	
	Assemblata in custodia protettiva	-	904	31 ○	
	Imballaggio in cartone	-	903	31 ○	



2D T braccioli regolabili in altezza, larghezza, superficie soft (703)

9S52

94 €



4D T braccioli regolabili in altezza, larghezza, profondità, rotazione, superficie soft (770)

9S54

122 €

Nota:

- 1 Per appendiabili far riferimento alla panoramica accessori.
- 2 Contrassegno GS disponibile per colonne sedia standard (EN1335).

Esempio N.° Ordine:

Indicazioni minime N.° Ordine Opzioni (O)

1S366 / **MH72** / **3217** / **521304** / **6080** / **703** / **802** / **902**

Modello base Rivest. Poliprop. Base Funzioni/Meccanism. Braccioli Ruote/Pattini Consegna

prezzo consigliato in €, IVA esclusa

AIMis1
Seduta visitatori

Standard:

- Sedile e schienale imbottito
- Telaio tubolare in acciaio

4S00	4S50	5S00	5S50	5S10	5S60		
sedile mm H:440 L:450 P:470 schienale H: 470	totale mm H:890 L s.br.:495 L c.br.:580 P:470 schienale H: 470	sedile mm H:440 L:450 P:470 schienale H: 470	totale mm H:890 L s.br.:495 L c.br.:580 P:470 schienale H: 470	sedile mm H:440 L:450 P:470 schienale H: 470	totale mm H:905 L s.br.:500 L c.br.:585 P:470 schienale H: 470		
info su confez. peso:8,30 kg volume:0,40 m³ scatola (L x L x H): 65 x 60 x 101 cm tess. necess. (L:140 cm) tess.:1,40 var pelle necess.:1,40 m²	info su confez. peso:8,85 kg volume:0,40 m³ scatola (L x L x H): 65 x 60 x 101 cm tess. necess. (L:140 cm) tess.:1,40 var pelle necess.:1,40 m²	info su confez. peso:8,95 kg volume:0,40 m³ scatola (L x L x H): 65 x 60 x 101 cm tess. necess. (L:140 cm) tess.:1,40 var pelle necess.:1,40 m²	info su confez. peso:9,50 kg volume:0,40 m³ scatola (L x L x H): 65 x 60 x 101 cm tess. necess. (L:140 cm) tess.:1,40 var pelle necess.:1,40 m²	info su confez. peso:8,95 kg volume:0,40 m³ scatola (L x L x H): 65 x 60 x 101 cm tess. necess. (L:140 cm) tess.:1,40 var pelle necess.:1,40 m²	info su confez. peso:9,50 kg volume:0,40 m³ scatola (L x L x H): 65 x 60 x 101 cm tess. necess. (L:140 cm) tess.:1,40 var pelle necess.:1,40 m²		
Dotazione base ● / Opzione O	Colore	N.° Ordine	Prezzo in €	Prezzo in €	Prezzo in €		
Rivestimento sedile e schienale	Controllare scheda tess.	SG1 - Citadel, Era, Manhattan	184	232	229		
		SG2 - Lucia, King, Royal, Medley, Amalfi, Tessuto fornito dal cliente	208	258	254		
		SG3 - Fame, Field	250	299	296		
		LG6 - Pelle nappa	313	363	360		
		Colore/parti met.	nero	2217	●	●	●
Polipropilene	Protezione per elementi ingiungibili	Parti in polipropilene sono sempre in colore nero	argento brillante	2234	35 ○	35 ○	35 ○
		cromato	2324	65 ○	65 ○	65 ○	
		nero	3217W	21 ○	21 ○	21 ○	
Pattini	Pattini in polipropilene per pavimenti morbidi	nero	820	●	●	-	
		nero ¹	821	15 ○	15 ○	15 ○	
Consegna	Assemblata in custodia protettiva	-	904	●	●	●	
		Imballaggio in cartone	-	903	○	○	○

Nota:

- 1 Pattini per cantilever, trasparenti.
- 2 Nella collezione BUDDYis3 troverete una seduta per visitatori o conferenza con schienale in rete.

Esempio N.° Ordine:

Indicazioni minime N.° Ordine	Opzioni (O)
4 S 5 0 / 5 8 0 0 / 2 2 1 7 / 3 2 1 7 W / 8 2 0 / 9 0 4	
Modello base	Rivest.
Colore/Parti	Poliprop.
Ruote/Pattini	Consegna

prezzo consigliato in €, IVA esclusa



EV157



EV256

Design:



Focus Open 2013
Special Mention



International Interior
Design Award



German Design
Award 2015 WINNER

Ambiente:



Qualità prodotta per
l'ambiente



Testato per
assenza di
contaminanti



The Blue Angel
www.blauer-engel.de/uz117



EV112

Design di prodotto ID AID, Sven von Boetticher, Stuttgart



Bifma e3
level Platin



Level 3
Certificazione europea livello
3 per sostenibilità ambientale
il massimo

Qualità:



Garanzia (10 anni)



Certificato di
sicurezza



Certificato ergonomia
controllata
(Sedie girevoli)



Qualità ufficio



BIFMA 2017
(Seduta girevole)

EVERYis1
Seduta girevole, sgabello 2

Standard:

- Sedile e schienale imbottito

Seduta girevole, schienale medio (braccioli opzionali) meccanismo autoregolante	Seduta girevole, schienale alto (braccioli opzionali) meccanismo autoregolante	Sgabello schienale medio, poggiatesta ad anello Ø 470 mm (braccioli opzionali) meccanismo autoregolante
EV151	EV152	EV751
sedile mm H:410-515 H:1110 L:520 L s.br.:520 P:450 L c.br.:685 P.SED-400-460 P:595 schienale H: 640	sedile mm H:410-515 H:1185 L:520 L s.br.:520 P:450 L c.br.:685 P.SED-400-460 P:595 schienale H: 715	sedile mm H:590-885 H:1510 L:520 L s.br.:520 P:450 L c.br.:685 P.SED-400 P:535 schienale H: 640
Info su confez. peso:18 kg	Info su confez. peso:18 kg	Info su confez. peso:20,5 kg
tess. necess. (L:140 cm) tess.:1,38 var pelle necess.:1,55 m²	tess. necess. (L:140 cm) tess.:1,46 var pelle necess.:1,85 m²	tess. necess. (L:140 cm) tess.:1,38 var pelle necess.:1,55 m²

Sgabello schienale alto, poggiatesta ad anello Ø 470 mm (braccioli opzionali) meccanismo autoregolante	Seduta girevole, schienale medio, sedile comfort (braccioli opzionali) meccanismo autoregolante	Seduta girevole, schienale alto, sedile comfort (braccioli opzionali) meccanismo autoregolante	Sgabello schienale medio, poggiatesta ad anello Ø 470 mm, sedile comfort (braccioli opzionali) meccanismo autoregolante	Sgabello schienale alto, poggiatesta ad anello Ø 470 mm, sedile comfort (braccioli opzionali) meccanismo autoregolante
EV752	EV156	EV157	EV756	EV757
sedile mm H:590-885 H:1585 L:520 L s.br.:520 P:450 L c.br.:685 P.SED-400 P:535 schienale H: 715	sedile mm H:405-510 H:1110 L:520 L s.br.:520 P:450 L c.br.:685 P.SED-400-460 P:595 schienale H: 640	sedile mm H:405-510 H:1185 L:520 L s.br.:520 P:450 L c.br.:685 P.SED-400-460 P:595 schienale H: 715	sedile mm H:585-880 H:1510 L:520 L s.br.:520 P:450 L c.br.:685 P.SED-400 P:535 schienale H: 640	sedile mm H:585-880 H:1585 L:520 L s.br.:520 P:450 L c.br.:685 P.SED-400 P:535 schienale H: 715
Info su confez. peso:20,5 kg	Info su confez. peso:18,5 kg	Info su confez. peso:18,5 kg	Info su confez. peso:20,5 kg	Info su confez. peso:20,5 kg
tess. necess. (L:140 cm) tess.:1,38 var pelle necess.:1,85 m²	tess. necess. (L:140 cm) tess.:1,31 var pelle necess.:1,85 m²	tess. necess. (L:140 cm) tess.:1,39 var pelle necess.:1,95 m²	tess. necess. (L:140 cm) tess.:1,31 var pelle necess.:1,65 m²	tess. necess. (L:140 cm) tess.:1,39 var pelle necess.:1,95 m²



Dotazione base		OpzioneO	Colore	N.° Ordine	Prezzo in €	Prezzo in €	Prezzo in €
Rivestimento sedile e schienale	SG1 - Citadel, Era, Manhattan				294	324	482
	SG2 - Lucia, King, Royal, Medley, Amalfi, Tessuto fornito dal cliente				325	356	514
	SG3 - Fame, Field		Controllare scheda tess.		363	394	552
	HP4 - Synergy, PUxx, Rime				418	449	607
	LG6 - Pelle nappa				596	626	784
	LG7 - Pelle Ascot				707	737	896
	Finitura colori ¹	Polipropilene	nero		3217	●	●
		bianco		3283	○	○	○
Base/funzioni 3 della colonna	Colonna della sedia standard vedi dimensioni dei modelli	Poliprop.	come finitura colore	532	●	●	-
		Alluminio	argento brillante	521234	46 ○	46 ○	-
			lucidato	521304	106 ○	106 ○	-
		Colonna della sedia alta	Poliprop.	come finitura colore	532H	32 ○	32 ○
	Alluminio		argento brillante	521234H	78 ○	78 ○	-
		lucidato	521304H	138 ○	138 ○	-	
	Colonna della sedia bassa	Poliprop.	come finitura colore	532N	32 ○	32 ○	-
		Alluminio	argento brillante	521234N	78 ○	78 ○	-
	lucidato		521304N	138 ○	138 ○	-	
		Alluminio con pattini e anello poggiatesta	lucidato	525304	-	-	●
Funzioni	Regolazione in profondità del sedile	-	601	12 ○	12 ○	-	
	Regolazione della inclinazione e della profondità del sedile	-	603	29 ○	29 ○	-	
	Supporto lombare regolabile	-	604	27 ○	27 ○	-	
	Regolazione in profondità del sedile e supporto lombare	-	608	39 ○	39 ○	-	
	Reg. profondità del sedile, dell'inclinazione e supporto lombare	-	610	56 ○	56 ○	-	
	Sensoristica S4.0	-	..0	99 ○	99 ○	99 ○	
Braccioli	Braccioli ergonomici 2D-T, in altezza, larghezza, superficie soft	nero	703	93 ○	93 ○	93 ○	
	Braccioli 3D-T, in altezza, largh., profond., superf. soft	nero	760	105 ○	105 ○	105 ○	
Ruote/pattini diam.65	Ruote doppie dure	nero	802	●	●	-	
	Ruote doppie morbide	nero	801	○	○	-	
	Pattini per pavimenti morbidi	nero	811	23 ○	23 ○	-	
	Pattini per pavimenti duri	nero	815	30 ○	30 ○	●	
	Ruote sit-stop	nero	807	-	-	48 ○	
Consegna	Smontato in cartone	-	902	●	●	-	
	Assemblata in custodia protettiva	-	904	31 ○	31 ○	●	
	Imballaggio in cartone	-	903	31 ○	31 ○	○	

Prezzo in €	Prezzo in €	Prezzo in €	Prezzo in €	Prezzo in €
513	322	353	511	542
545	354	385	543	573
582	392	422	580	611
638	447	477	635	666
815	624	655	813	844
926	735	766	924	955
●	●	●	●	●
○	○	○	○	○
-	●	●	-	-
-	46 ○	46 ○	-	-
-	106 ○	106 ○	-	-
-	32 ○	32 ○	-	-
-	78 ○	78 ○	-	-
-	138 ○	138 ○	-	-
-	32 ○	32 ○	-	-
-	78 ○	78 ○	-	-
-	138 ○	138 ○	-	-
●	-	-	●	●
-	12 ○	12 ○	-	-
-	29 ○	29 ○	-	-
-	27 ○	27 ○	-	-
-	39 ○	39 ○	-	-
-	56 ○	56 ○	-	-
99 ○	99 ○	99 ○	99 ○	99 ○
93 ○	93 ○	93 ○	93 ○	93 ○
105 ○	105 ○	105 ○	105 ○	105 ○
-	●	●	-	-
-	○	○	-	-
-	23 ○	23 ○	-	-
●	30 ○	30 ○	●	●
48 ○	-	-	48 ○	48 ○
-	●	●	-	-
●	31 ○	31 ○	●	●
○	31 ○	31 ○	○	○

Nota:

- Riguarda tutte le parti in polipropilene, eccetto supporto lombare, braccioli, ruote e pattini. Queste sono sempre nero.
- Nella collezione BUDDYis3 troverete una seduta per visitatori o conferenza con schienale in Chillback imbottito.
- Colonna alto con sedile standard: 440 - 575 mm
Colonna bassa con sedile standard: 360 - 410 mm
Colonna alto con comfort seat: 440 - 575 mm
Colonna bassa con comfort seat: 360 - 405 mm

Contrassegno GS disponibile per colonne sedia standard (EN1335).

Esempio N.° Ordine:

Indicazioni minime N.° Ordine Opzioni (O)

E
V
1
5
1
/
5
8
0
0
/
3
2
1
7
/
5
2
1
3
0
4
/
6
1
0
/
7
0
3
/
8
0
1
/
9
0
4

Modello base Rivest. Poliprop. Base Funzioni/Meccanism. Braccioli Ruote/Pattini Consegna

prezzo consigliato in €, IVA esclusa

EVERYis1
Seduta girevole, sgabello 2

Standard:

- Sedile e schienale imbottito
- Regolazione del peso, multi livello

Seduta girevole schienale medio (braccioli opzionali) syncromeccanismo	Seduta girevole schienale alto (braccioli opzionali) syncromeccanismo	Sgabello schienale medio, poggiatesta ad anello Ø 470 mm (braccioli opzionali) syncromeccanismo
EV111	EV112	EV711
sedile mm H:400-525 L:520 P:450 P:SED-400-460 P:595 totale mm H:1100 L s.br.:520 L c.br.:685 schienale H: 640	sedile mm H:400-525 L:520 P:450 P:SED-400-460 P:595 totale mm H:1175 L s.br.:520 L c.br.:685 schienale H: 715	sedile mm H:610-905 L:520 P:450 P:SED-400 P:535 totale mm H:1530 L s.br.:520 L c.br.:685 schienale H: 640
info su confez. peso:18,5 kg	info su confez. peso:18,5 kg	info su confez. peso:21 kg
tess. necess. (L:140 cm) tess.:1,38 var pelle necess.:1,55 m²	tess. necess. (L:140 cm) tess.:1,46 var pelle necess.:1,85 m²	tess. necess. (L:140 cm) tess.:1,38 var pelle necess.:1,55 m²

Sgabello schienale alto, poggiatesta ad anello Ø 470 mm (braccioli opzionali) syncromeccanismo	Seduta girevole schienale medio, sedile comfort (braccioli opzionali) syncromeccanismo	Seduta girevole schienale alto, sedile comfort (braccioli opzionali) syncromeccanismo	Sgabello schienale medio, poggiatesta ad anello Ø470 mm, sedile comfort (braccioli opzionali) syncromeccanismo	Sgabello schienale alto, poggiatesta ad anello Ø470 mm, sedile comfort (braccioli opzionali) syncromeccanismo
EV712	EV116	EV117	EV716	EV717
sedile mm H:610-905 L:520 P:450 P:SED-400 P:535 totale mm H:1605 L s.br.:520 L c.br.:685 schienale H: 715	sedile mm H:395-420 L:520 P:450 P:SED-400-460 P:595 totale mm H:1100 L s.br.:520 L c.br.:685 schienale H: 640	sedile mm H:400-525 L:520 P:450 P:SED-400-460 P:595 totale mm H:1175 L s.br.:520 L c.br.:685 schienale H: 715	sedile mm H:605-900 L:520 P:450 P:SED-400 P:535 totale mm H:1530 L s.br.:520 L c.br.:685 schienale H: 640	sedile mm H:605-900 L:520 P:450 P:SED-400 P:535 totale mm H:1605 L s.br.:520 L c.br.:685 schienale H: 715
info su confez. peso:21 kg	info su confez. peso:18,5 kg	info su confez. peso:18,5 kg	info su confez. peso:21 kg	info su confez. peso:21 kg
tess. necess. (L:140 cm) tess.:1,38 var pelle necess.:1,85 m²	tess. necess. (L:140 cm) tess.:1,31 var pelle necess.:1,85 m²	tess. necess. (L:140 cm) tess.:1,39 var pelle necess.:1,95 m²	tess. necess. (L:140 cm) tess.:1,31 var pelle necess.:1,65 m²	tess. necess. (L:140 cm) tess.:1,39 var pelle necess.:1,95 m²



Dotazione base ● / Opzione O			Prezzo in €	Prezzo in €	Prezzo in €
Rivestimento sedile e schienale	SG1 - Citadel, Era, Manhattan	Controllare scheda tess.	294	324	482
	SG2 - Lucia, King, Royal, Medley, Amalfi, Tessuto fornito dal cliente		325	356	514
	SG3 - Fame, Field		363	394	552
	HP4 - Synergy, PUxx, Rime		418	449	607
	LG6 - Pelle nappa		596	626	784
	LG7 - Pelle Ascot		707	737	896
	Finitura colori ¹		Polipropilene	nero	3217
		bianco	3283	○	○
Base/funzioni ³ della colonna	Colonna della sedia standard vedi dimensioni dei modelli	Poliprop. come finitura colore	532	●	●
		Alluminio argento brillante	521234	46 ○	46 ○
		Alluminio lucidato	521304	106 ○	106 ○
		Poliprop. come finitura colore	532H	32 ○	32 ○
	Colonna della sedia alta	Alluminio argento brillante	521234H	78 ○	78 ○
		Alluminio lucidato	521304H	138 ○	138 ○
		Poliprop. come finitura colore	532N	32 ○	32 ○
		Alluminio argento brillante	521234N	78 ○	78 ○
	Colonna della sedia bassa	Alluminio lucidato	521304N	138 ○	138 ○
		Poliprop. come finitura colore	532N	32 ○	32 ○
		Alluminio argento brillante	521234N	78 ○	78 ○
		Alluminio lucidato	521304N	138 ○	138 ○
Alluminio con pattini e anello poggiatesta	lucidato	525304	–	–	
Funzioni	Regolazione in profondità del sedile	-	601	12 ○	12 ○
	Regolazione della inclinazione e della profondità del sedile	-	603	29 ○	29 ○
	Supporto lombare regolabile	-	604	27 ○	27 ○
	Regolazione in profondità del sedile e supporto lombare	-	608	39 ○	39 ○
	Reg. profondità del sedile, dell'inclinazione e supporto lombare	-	610	56 ○	56 ○
	Sensoristica S4.0	-	..0	99 ○	99 ○
Braccioli	Braccioli ergonomici 2D-T, in altezza, larghezza, superficie soft	nero	703	93 ○	93 ○
	Braccioli 3D-T, in altezza, largh., profond., superf. soft	nero	760	105 ○	105 ○
Ruote/pattini diam.65	Ruote doppie dure	nero	802	●	●
	Ruote doppie morbide	nero	801	○	○
	Pattini per pavimenti morbidi	nero	811	23 ○	23 ○
	Pattini per pavimenti duri	nero	815	30 ○	30 ○
	Ruote sit-stop	nero	807	–	–
Consegna	Smontato in cartone	-	902	●	●
	Assemblata in custodia protettiva	-	904	31 ○	31 ○
	Imballaggio in cartone	-	903	31 ○	31 ○

Prezzo in €	Prezzo in €	Prezzo in €	Prezzo in €	Prezzo in €
513	322	353	511	542
545	354	385	543	573
582	392	422	580	611
638	447	477	635	666
815	624	655	813	844
926	735	766	924	955
●	●	●	●	●
○	○	○	○	○
–	●	●	–	–
–	46 ○	46 ○	–	–
–	106 ○	106 ○	–	–
–	32 ○	32 ○	–	–
–	78 ○	78 ○	–	–
–	138 ○	138 ○	–	–
–	32 ○	32 ○	–	–
–	78 ○	78 ○	–	–
–	138 ○	138 ○	–	–
●	–	–	●	●
–	12 ○	12 ○	–	–
–	29 ○	29 ○	–	–
–	27 ○	27 ○	–	–
–	39 ○	39 ○	–	–
–	56 ○	56 ○	–	–
99 ○	99 ○	99 ○	99 ○	99 ○
93 ○	93 ○	93 ○	93 ○	93 ○
105 ○	105 ○	105 ○	105 ○	105 ○
–	●	●	–	–
–	○	○	–	–
–	23 ○	23 ○	–	–
●	30 ○	30 ○	●	●
48 ○	–	–	48 ○	48 ○
–	●	●	–	–
●	31 ○	31 ○	●	●
○	31 ○	31 ○	○	○

Nota:

- 1 Riguarda tutte le parti in polipropilene, eccetto supporto lombare, braccioli, ruote e pattini. Queste sono sempre nero.
- 2 Nella collezione BUDDYis3 troverete una seduta per visitatori o conferenza con schienale in Chillback imbottito.
- 3 Colonna alto con sedile standard: 470 - 600 mm
Colonna bassa con sedile standard: 390 - 435 mm
Colonna alto con comfort seat: 490 - 535 mm
Colonna bassa con comfort seat: 380 - 430 mm

Contrassegno GS disponibile per colonne sedia standard (EN1335).

Esempio N.° Ordine:


Indicazioni minime N.° Ordine	Opzioni (O)					
E V 1 1 1 2 / 5 8 0 0 / 3 2 8 3 / 5 3 2 / 6 1 0 / 7 6 0 / 8 0 1 / 9 0 2						
Modello base	Rivest.	Poliprop.	Base	Funzioni/Meccanismo	Braccioli	Ruote/Pattini

prezzo consigliato in € IVA esclusa

EVERY

EVERYis1
Seduta girevole 2

Standard:

- FLEXTech INSIDE 
- Syncromecanismo bloccabile
- Sedile e schienale imbottito
- Regolazione del peso, multilivello



Seduta girevole
schienale medio
(braccioli opzionali)

Seduta girevole
schienale medio,
sedile comfort
(braccioli opzionali)

EV161		EV166	
sedile mm H:400-525 L:520 P:450 P.SED:400-460 schienale	totale mm H:1100 L s.br.:520 L c.br:685 P:595 H: 640	sedile mm H:395-420 L:520 P:450 P.SED:400-460 schienale	totale mm H:1100 L s.br.:520 L c.br:685 P:595 H: 640
info su confez. peso:19 kg		info su confez. peso:19 kg	
tess. necess. (L:140 cm) tess.:1,38 var pelle necess.:1,55 m²		tess. necess. (L:140 cm) tess.:1,31 var pelle necess.:1,65 m²	



Braccioli 2D-T,
regolabili in altezza,
larghezza superficie
soft (703)

EVA02
93 €



Braccioli 3D-T,
in altezza, largh.,
profond., superf. soft
(760)

EVA03
105 €

Dotazione base ● Opzione O		Colore	N.° Ordine	Prezzo in €	Prezzo in €
Rivestimento sedile e schienale	SG1 - Citadel, Era, Manhattan	Controllare scheda tess.		364	393
	SG2 - Lucia, King, Royal, Medley, Amalfi, Tessuto fornito dal cliente		396	424	
	SG3 - Fame, Field		434	462	
	HP4 - Synergy, PUxx, Rime		489	517	
	LG6 - Pelle nappa		666	695	
	LG7 - Pelle Ascot		777	806	
	Finitura colori ¹		Polipropilene	nero	3217
		bianco	3283	○	○
Base/funzioni ³ della colonna	Colonna della sedia standard vedi dimensioni dei modelli	Poliprop. come finitura colore	532	●	●
		Alluminio argento brillante	521234	46 ○	46 ○
		Alluminio lucidato	521304	106 ○	106 ○
	Colonna della sedia alta	Poliprop. come finitura colore	532H	32 ○	32 ○
		Alluminio argento brillante	521234H	78 ○	78 ○
		Alluminio lucidato	521304H	138 ○	138 ○
	Colonna della sedia bassa	Poliprop. come finitura colore	532N	32 ○	32 ○
		Alluminio argento brillante	521234N	78 ○	78 ○
	Alluminio lucidato	521304N	138 ○	138 ○	
Funzioni	Regolazione in profondità del sedile	-	601	12 ○	12 ○
	Supporto lombare regolabile	-	604	27 ○	27 ○
	Regolazione in profondità del sedile e supporto lombare	-	608	39 ○	39 ○
	Sensoristica S4.0	-	..0	99 ○	99 ○
Braccioli	Braccioli ergonomici 2D-T, in altezza, larghezza, superficie soft	nero	703	93 ○	93 ○
	Braccioli 3D-T, in altezza, largh., profond., superf. soft	nero	760	105 ○	105 ○
Ruote/pattini diam.65	Ruote doppie dure	nero	802	●	●
	Ruote doppie morbide	nero	801	○	○
	Pattini per pavimenti morbidi	nero	811	23 ○	23 ○
	Pattini per pavimenti duri	nero	815	30 ○	30 ○
Consegna	Smontato in cartone	-	902	●	●
	Assemblata in custodia protettiva	-	904	31 ○	31 ○
	Imballaggio in cartone	-	903	31 ○	31 ○

Nota:

- 1 Riguarda tutte le parti in polipropilene, eccetto supporto lombare, braccioli, ruote e pattini. Queste sono sempre nero.
- 2 Nella collezione BUDDYis3 troverete una seduta per visitatori o conferenza con schienale in Chillback imbottito.
- 3 Colonna alto con sedile standard: 470 - 600 mm
Colonna bassa con sedile standard: 390 - 435 mm
Colonna alto con comfort seat: 490 - 535 mm
Colonna bassa con comfort seat: 380 - 430 mm

Contrassegno GS disponibile per colonne sedia standard (EN1335).

Esempio N.° Ordine:

Indicazioni minime N.° Ordine		Opzioni (O)																												
E	V	1	6	6	M	H	0	1	3	2	1	7	5	2	1	3	0	4	6	0	8	7	6	0	8	0	1	9	0	4
Modello base		Rivest.		Poliprop.		Base		Funzioni/ Meccanism.		Braccioli		Ruote/ Pattini		Consegna																

prezzo consigliato in €, IVA esclusa

EVERYis1
Seduta girevole, sgabello 2

Standard:

- Schienale in rete
- Sedile imbottito
- Regolazione del peso, multi livello (per meccanismo sincrono)

Seduta girevole schienale medio (braccioli opzionali) meccanismo autoregolante	Sgabello schienale medio, poggiatesta ad anello Ø 470 mm (braccioli opzionali) meccanismo autoregolante	Seduta girevole schienale medio (braccioli opzionali) syncromeccanismo
EV251	EV851	EV211
sedile mm H:410-515 L:520 P:450 P.SED-400-460 totale mm H:1110 L s.br.:520 L c.br.:685 P:525 schienale H: 640	sedile mm H:590-885 L:520 P:450 P.SED-400 totale mm H:1510 L s.br.:520 L c.br.:685 P:525 schienale H: 640	sedile mm H:400-525 L:520 P:450 P.SED-400-460 totale mm H:1100 L s.br.:520 L c.br.:685 P:525 schienale H: 640
Info su confez. peso:14,5 kg	Info su confez. peso:17 kg	Info su confez. peso:15 kg
tess. necess. (L:140 cm) tess.:0,61 var pelle necess.:0,65 m²	tess. necess. (L:140 cm) tess.:0,61 var pelle necess.:0,65 m²	tess. necess. (L:140 cm) tess.:0,61 var pelle necess.:0,65 m²

Sgabello schienale medio, poggiatesta ad anello Ø 470 mm (braccioli opzionali) syncromeccanismo	Seduta girevole schienale medio, sedile comfort (braccioli opzionali) meccanismo autoregolante	Sgabello schienale medio, poggiatesta ad anello Ø 470 mm, sedile comfort (braccioli opzionali) meccanismo autoregolante	Seduta girevole schienale medio, sedile comfort (braccioli opzionali) syncromeccanismo	Sgabello schienale medio, poggiatesta ad anello Ø 470 mm, sedile comfort (braccioli opzionali) syncromeccanismo
EV811	EV256	EV856	EV216	EV816
sedile mm H:610-905 L:520 P:450 P.SED-400 totale mm H:1530 L s.br.:520 L c.br.:685 P:535 schienale H: 640	sedile mm H:400-510 L:520 P:450 P.SED-400-460 totale mm H:1110 L s.br.:520 L c.br.:685 P:535 schienale H: 640	sedile mm H:585-880 L:520 P:450 P.SED-400 totale mm H:1510 L s.br.:520 L c.br.:685 P:535 schienale H: 640	sedile mm H:395-520 L:520 P:450 P.SED-400-460 totale mm H:1100 L s.br.:520 L c.br.:685 P:535 schienale H: 640	sedile mm H:605-900 L:520 P:450 P.SED-400 totale mm H:1530 L s.br.:520 L c.br.:450 P:535 schienale H: 640
Info su confez. peso:17,5 kg	Info su confez. peso:14,5 kg	Info su confez. peso:17 kg	Info su confez. peso:15 kg	Info su confez. peso:17,5 kg
tess. necess. (L:140 cm) tess.:0,61 var pelle necess.:0,65 m²	tess. necess. (L:140 cm) tess.:0,54 var pelle necess.:0,75 m²	tess. necess. (L:140 cm) tess.:0,54 var pelle necess.:0,75 m²	tess. necess. (L:140 cm) tess.:0,54 var pelle necess.:0,75 m²	tess. necess. (L:140 cm) tess.:0,54 var pelle necess.:0,75 m²



Dotazione base		OpzioneO	Colore	N.° Ordine	Prezzo in €	Prezzo in €	Prezzo in €	
Rivestimento sedile	SG1 - Citadel, Era, Manhattan				335	523	335	
	SG2 - Lucia, King, Royal, Medley, Amalfi, Tessuto fornito dal cliente				351	540	351	
	SG3 - Fame, Field				372	561	372	
	HP4 - Synergy, PUxx, Rime		Controllare scheda tess.		401	590	401	
	LG6 - Pelle nappa				497	685	497	
	LG7 - Pelle Ascot				554	743	554	
	Disegno a rete, colorato				●	●	●	
Finitura colori ¹	Polipropilene		nero	3217	●	●	●	
			bianco	3283	○	○	○	
Base/funzioni ³ della colonna	Colonna della sedia standard (vedi dimensioni dei modelli)	Poliprop.	come finitura colore	532	●	—	●	
		Alluminio	argento brillante	521234	46 ○	—	46 ○	
	Colonna della sedia alta	Poliprop.	come finitura colore	532H	32 ○	—	32 ○	
		Alluminio	argento brillante	521234H	78 ○	—	78 ○	
	Colonna della sedia bassa	Poliprop.	come finitura colore	532N	32 ○	—	32 ○	
		Alluminio	argento brillante	521234N	78 ○	—	78 ○	
				lucidato	521304N	138 ○	—	138 ○
				lucidato	525304	—	●	—
	Funzioni	Regolazione in profondità del sedile	-	601	12 ○	—	12 ○	
		Regolazione della inclinazione e della profondità del sedile	-	603	29 ○	—	29 ○	
Supporto lombare regolabile		-	604	27 ○	—	27 ○		
Regolazione in profondità del sedile e supporto lombare		-	608	39 ○	—	39 ○		
Reg. profondità del sedile, dell'inclinazione e supporto lombare		-	610	56 ○	—	56 ○		
Sensoristica S4.0		-	..0	99 ○	—	99 ○		
Braccioli	Braccioli ergonomici 2D-T, in altezza, larghezza, superficie soft	nero	703	93 ○	93 ○	93 ○		
	Braccioli 3D-T, in altezza, largh., profond., superfi. soft	nero	760	105 ○	105 ○	105 ○		
Ruote/pattini diam.65	Ruote doppie dure	nero	802	●	—	●		
	Ruote doppie morbide	nero	801	○	—	○		
	Pattini per pavimenti morbidi	nero	811	23 ○	—	23 ○		
	Pattini per pavimenti duri	nero	815	30 ○	●	30 ○		
	Ruote sit-stop	nero	807	—	48 ○	—		
Consegna	Smontato in cartone	-	902	●	—	●		
	Assemblata in custodia protettiva	-	904	31 ○	●	31 ○		
	Imballaggio in cartone	-	903	31 ○	—	31 ○		

Prezzo in €	Prezzo in €	Prezzo in €	Prezzo in €	Prezzo in €
523	363	552	363	552
540	379	568	379	568
561	401	590	401	590
590	429	618	429	618
685	525	714	525	714
743	582	771	582	771
●	●	●	●	●
●	●	●	●	●
○	○	○	○	○
—	●	—	●	—
—	46 ○	—	46 ○	—
—	106 ○	—	106 ○	—
—	32 ○	—	32 ○	—
—	78 ○	—	78 ○	—
—	138 ○	—	138 ○	—
—	32 ○	—	32 ○	—
—	78 ○	—	78 ○	—
—	138 ○	—	138 ○	—
●	—	●	—	●
—	12 ○	—	12 ○	—
—	29 ○	—	29 ○	—
—	27 ○	—	27 ○	—
—	39 ○	—	39 ○	—
—	56 ○	—	56 ○	—
99 ○	99 ○	99 ○	99 ○	99 ○
93 ○	93 ○	93 ○	93 ○	93 ○
105 ○	105 ○	105 ○	105 ○	105 ○
—	●	—	●	—
—	○	—	○	—
—	23 ○	—	23 ○	—
●	30 ○	●	30 ○	●
48 ○	—	48 ○	—	48 ○
—	●	—	●	—
●	31 ○	●	31 ○	●
○	31 ○	○	31 ○	○

Nota:
1 Riguarda tutte le parti in polipropilene, eccetto supporto lombare, braccioli, ruote e pattini. Queste sono sempre nero.
2 Definire il tipo di rete
 Rete nera con: 8140.
 Rete bianco: 8144.
 Rete colori: 8123, 8113, 8114, 8125, 8148, 8162 & 8172.
3 Meccanismo Autoregolante:
 Colonna alto con sedile standard: 440 - 575 mm

Colonna bassa con sedile standard: 360 - 410 mm
 Colonna alto con comfort seat: 440 - 575 mm
 Colonna bassa con comfort seat: 360 - 405 mm
 Synchronous mechanism:
 Colonna alto con sedile standard: 470 - 600 mm
 Colonna bassa con sedile standard: 390 - 435 mm
 Colonna alto con comfort seat: 460 - 595 mm
 Colonna bassa con comfort seat: 380 - 430 mm
 Contrassegno GS disponibile per colonne sedia standard (EN13335).


Esempio N.° Ordine:
 Indicazioni minime N.° Ordine Opzioni (O)
E V 2 5 1 / 5 8 0 0 - 8 1 4 4 / 3 2 1 7 / 5 2 1 2 3 4 / 6 1 0 / 7 6 0 / 8 1 1 / 9 0 3
 Modello base Rivest. sedile Rivest. schienale Poliprop. Base Funzioni/Meccanism. Braccioli Ruote/Pattini Consegna



prezzo consigliato in €, IVA esclusa

EVERY

EVERYis1
Seduta girevole 2

Standard:

- FLEXTech INSIDE 
- Syncromecanismo bloccabile
- Schienale in rete
- Sedile imbottito
- Regolazione del peso, multilivello

	
Seduta girevole schienale medio (braccioli opzionali)	Seduta girevole schienale medio, sedile comfort (braccioli opzionali)
EV261	EV266
sedile mm H:400-525 L:520 P:450 P.SED:400-460 schienale H: 640	totale mm H:1100 L s.br.:520 L c.br:685 P:595 H: 640
sedile mm H:395-520 L:520 P:450 P.SED:400-460 schienale H: 640	totale mm H:1100 L s.br.:520 L c.br:685 P:595 H: 640
info su confez. peso:15,6 kg	info su confez. peso:15,6 kg
tess. necess. (L:140 cm) tess.:0,61 var pelle necess.:0,65 m²	tess. necess. (L:140 cm) tess.:0,54 var pelle necess.:0,75 m²

Dotazione base ● / Opzione ○		Colore	N.° Ordine	Prezzo in €	Prezzo in €
Rivestimento sedile	3	SG1 - Citadel, Era, Manhattan	Controllare scheda tess.	405	434
		SG2 - Lucia, King, Royal, Medley, Amalfi, Tessuto fornito dal cliente		421	450
		SG3 - Fame, Field		443	471
		HP4 - Synergy, PUxx, Rime		471	500
		LG6 - Pelle nappa		567	596
		LG7 - Pelle Ascot		624	653
		Disegno a rete, colorato		●	●
Finitura colori ¹	Polipropilene	nero	3217	●	●
		bianco	3283	○	○
Base/funzioni della colonna	Colonna della sedia standard vedi dimensioni dei modelli	Poliprop. come finitura colore	532	●	●
		Alluminio argento brillante	521234	46 ○	46 ○
		Lucidato	521304	106 ○	106 ○
		Poliprop. come finitura colore	532H	32 ○	32 ○
	Colonna della sedia alta	Alluminio argento brillante	521234H	78 ○	78 ○
		Lucidato	521304H	138 ○	138 ○
	Colonna della sedia bassa	Poliprop. come finitura colore	532N	32 ○	32 ○
		Alluminio argento brillante	521234N	78 ○	78 ○
	Lucidato	521304N	138 ○	138 ○	
Funzioni	Regolazione in profondità del sedile	-	601	12 ○	12 ○
	Supporto lombare regolabile	-	604	27 ○	27 ○
	Regolazione in profondità del sedile e supporto lombare	-	608	39 ○	39 ○
	Sensoristica S4.0	-	..0	99 ○	99 ○
Braccioli	Braccioli ergonomici 2D-T, in altezza, larghezza, superficie soft	nero	703	93 ○	93 ○
	Braccioli 3D-T, in altezza, largh., profond., superfici soft	nero	760	105 ○	105 ○
Ruote/pattini diam.65	Ruote doppie dure	nero	802	●	●
	Ruote doppie morbide	nero	801	○	○
	Pattini per pavimenti morbidi	nero	811	23 ○	23 ○
	Pattini per pavimenti duri	nero	815	30 ○	30 ○
Consegna	Smontato in cartone	-	902	●	●
	Assemblata in custodia protettiva	-	904	31 ○	31 ○
	Imballaggio in cartone	-	903	31 ○	31 ○



Braccioli 2D-T,
regolabili in altezza,
larghezza superficie
soft (703)

EVA02
93 €



Braccioli 3D-T,
in altezza, largh.,
profond., superficie
soft (760)

EVA03
105 €

Nota:

- 1 Riguarda tutte le parti in polipropilene, eccetto supporto lombare, braccioli, ruote e pattini. Queste sono sempre nero.
- 2 Nella collezione BUDDYis3 troverete una seduta per visitatori o conferenza con schienale in rete.
- 3 Definire il tipo di rete
Rete nera con: 8140.
Rete bianco: 8144.
Rete colori: 8123, 8113, 8114, 8125, 8148, 8162 & 8172.

- 4 Colonna alto con sedile standard: 470 - 600 mm
Colonna bassa con sedile standard: 390 - 435 mm
Colonna alto con comfort seat: 460 - 595 mm
Colonna bassa con comfort seat: 390 - 430 mm
Contrassegno GS disponibile per colonne sedia standard (EN1335).

Esempio N.° Ordine:

Indicazioni minime N.° Ordine

Opzioni (O)

EV261	ER02	-	8144	/	3283	/	521234	/	608	/	703	/	802	/	904
Modello base	Rivest. sedile		Rivest. schienale		Poliprop.		Base		Funzioni/ Meccanism.		Braccioli		Ruote/ Pattini		Consegna

prezzo consigliato in €, IVA esclusa

EVERYis1
Seduta girevole, sgabello 2

Standard:

- Schienale Chillback
- Sedile imbottito
- Regolazione del peso, multi livello (per meccanismo sincrono)

Seduta girevole schienale medio, sedile comfort (braccioli opzionali) meccanismo autoregolante	Sgabello schienale medio, poggiatesti ad anello Ø 470 mm, Chillback (braccioli opzionali) meccanismo autoregolante	Seduta girevole schienale medio, Chillback (braccioli opzionali) syncromeccanismo
EV351	EV951	EV311
sedile mm totale mm H:410-515 H:1110 L:520 L s.br.:520 P:450 L c.br.:685 P.SED-400-460 P:595 schienale H: 640	sedile mm totale mm H:590-885 H:1510 L:520 L s.br.:520 P:450 L c.br.:685 P.SED-400 P:535 schienale H: 640	sedile mm totale mm H:400-525 H:1100 L:520 L s.br.:520 P:450 L c.br.:685 P.SED-400-460 P:595 schienale H: 640
info su conflez. peso:14,5 kg	info su conflez. peso:17 kg	info su conflez. peso:15 kg
tess. necess. (L:140 cm) tess.:1,38 var pelle necess.:1,55 m²	tess. necess. (L:140 cm) tess.:1,38 var pelle necess.:1,55 m²	tess. necess. (L:140 cm) tess.:1,38 var pelle necess.:1,55 m²

Sgabello schienale medio, poggiatesti ad anello Ø470mm, Chillback (braccioli opzionali) syncromeccanismo	Seduta girevole schienale medio, sedile comfort, Chillback (braccioli opzionali) meccanismo autoregolante	Sgabello schienale medio, Chillback, poggiatesti ad anello Ø 470 mm, sedile comfort (braccioli opzionali) meccanismo autoregolante	Seduta girevole schienale medio, sedile comfort, Chillback (braccioli opzionali) syncromeccanismo	Sgabello schienale medio, Chillback, poggiatesti ad anello Ø470 mm, sedile comfort (braccioli opzionali) syncromeccanismo
EV911	EV356	EV956	EV316	EV916
sedile mm totale mm H:610-905 H:1530 L:520 L s.br.:520 P:450 L c.br.:685 P.SED-400 P:535 schienale H: 640	sedile mm totale mm H:405-510 H:1110 L:520 L s.br.:520 P:450 L c.br.:685 P.SED-400-460 P:595 schienale H: 640	sedile mm totale mm H:685-880 H:1510 L:520 L s.br.:520 P:450 L c.br.:685 P.SED-400 P:535 schienale H: 640	sedile mm totale mm H:395-520 H:1100 L:520 L s.br.:520 P:450 L c.br.:685 P.SED-400-460 P:595 schienale H: 640	sedile mm totale mm H:605-900 H:1530 L:520 L s.br.:520 P:450 L c.br.:685 P.SED-400 P:535 schienale H: 640
info su conflez. peso:17,5 kg	info su conflez. peso:14,5 kg	info su conflez. peso:17 kg	info su conflez. peso:15 kg	info su conflez. peso:17,5 kg
tess. necess. (L:140 cm) tess.:1,38 var pelle necess.:1,55 m²	tess. necess. (L:140 cm) tess.:1,31 var pelle necess.:1,65 m²	tess. necess. (L:140 cm) tess.:1,31 var pelle necess.:1,65 m²	tess. necess. (L:140 cm) tess.:1,31 var pelle necess.:1,65 m²	tess. necess. (L:140 cm) tess.:1,31 var pelle necess.:1,65 m²



Dotazione base ● / Opzione O		Colore	N.° Ordine	Prezzo in €	Prezzo in €	Prezzo in €	
Rivestimento sedile e schienale	SG1 - Citadel, Era, Manhattan	Controllare scheda tess.		372	561	372	
	SG2 - Lucia, King, Royal, Medley, Tessuto fornito dal cliente			389	577	389	
	SG3 - Fame, Field			410	599	410	
	HP4 - Synergy, Rime			439	627	439	
Finitura colori ¹	Polipropilene	nero	3217	●	●	●	
		bianco	3283	○	○	○	
Base/funzioni ³ della colonna	Colonna della sedia standard vedi dimensioni dei modelli	Poliprop. come finitura colore	532	●	—	●	
		Alluminio argento brillante	521234	46 ○	—	46 ○	
	Colonna della sedia alta	Poliprop. come finitura colore	532H	32 ○	—	32 ○	
		Alluminio argento brillante	521234H	78 ○	—	78 ○	
	Colonna della sedia bassa	Poliprop. come finitura colore	532N	32 ○	—	32 ○	
		Alluminio argento brillante	521234N	78 ○	—	78 ○	
		Alluminio lucidato		521304N	138 ○	—	138 ○
				525304	—	●	—
	Funzioni	Regolazione in profondità del sedile	-	601	12 ○	—	12 ○
		Regolazione della inclinazione e della profondità del sedile	-	603	29 ○	—	29 ○
Supporto lombare regolabile		-	604	27 ○	—	27 ○	
Regolazione in profondità del sedile e supporto lombare		-	608	39 ○	—	39 ○	
Reg. profondità del sedile, dell'inclinazione e supporto lombare		-	610	56 ○	—	56 ○	
Sensoristica S4.0		-	..0	99 ○	99 ○	99 ○	
Braccioli		Braccioli ergonomici 2D-T, in altezza, larghezza, superficie soft	nero	703	93 ○	93 ○	
	Braccioli 3D-T, in altezza, largh., profond., superfi. soft	nero	760	105 ○	105 ○		
Ruote/pattini diam.65	Ruote doppie dure	nero	802	●	—	●	
	Ruote doppie morbide	nero	801	○	—	○	
	Pattini per pavimenti morbidi	nero	811	23 ○	—	23 ○	
	Pattini per pavimenti duri	nero	815	30 ○	●	30 ○	
	Ruote sit-stop	nero	807	—	48 ○	—	
Consegna	Smontato in cartone	-	902	●	—	●	
	Assemblata in custodia protettiva	-	904	31 ○	●	31 ○	
	Imballaggio in cartone	-	903	31 ○	○	31 ○	

Prezzo in €	Prezzo in €	Prezzo in €	Prezzo in €	Prezzo in €
561	401	590	401	590
577	417	606	417	606
599	439	627	439	627
627	467	656	467	656
●	●	●	●	●
○	○	○	○	○
—	●	—	●	—
—	46 ○	—	46 ○	—
—	106 ○	—	106 ○	—
—	32 ○	—	32 ○	—
—	78 ○	—	78 ○	—
—	138 ○	—	138 ○	—
—	32 ○	—	32 ○	—
—	78 ○	—	78 ○	—
—	138 ○	—	138 ○	—
●	—	●	—	●
—	12 ○	—	12 ○	—
—	29 ○	—	29 ○	—
—	27 ○	—	27 ○	—
—	39 ○	—	39 ○	—
—	56 ○	—	56 ○	—
99 ○	99 ○	99 ○	99 ○	99 ○
93 ○	93 ○	93 ○	93 ○	93 ○
105 ○	105 ○	105 ○	105 ○	105 ○
—	●	—	●	—
—	○	—	○	—
—	23 ○	—	23 ○	—
●	30 ○	●	30 ○	●
48 ○	—	48 ○	—	48 ○
—	●	—	●	—
●	31 ○	●	31 ○	●
○	31 ○	○	31 ○	○

Nota:

- Riguarda tutte le parti in polipropilene, eccetto supporto lombare, braccioli, ruote e pattini. Queste sono sempre nero.
- Nella collezione BUDDYis3 troverete una seduta per visitatori o conferenza con schienale in Chillback imbottito.
- Meccanismo Autoregolante: Colonna alto con sedile standard: 440 - 575 mm Colonna bassa con sedile standard: 360 - 410 mm Colonna alto con comfort seat: 440 - 575 mm

Colonna bassa con comfort seat: 360 - 405 mm Synchronous mechanism: Colonna alto con sedile standard: 470 - 800 mm Colonna bassa con sedile standard: 390 - 435 mm Colonna alto con comfort seat: 460 - 595 mm Colonna bassa con comfort seat: 380 - 430 mm Contrassegno GS disponibile per colonne sedia standard (EN1335).

Esempio N.° Ordine:

Indicazioni minime N.° Ordine Opzioni (O)

Modello base Rivest. Poliprop. Base Funzioni/Meccanism. Braccioli Ruote/Pattini Consegna

E **V** **3** **1** **1** / **5** **8** **0** **0** / **3** **2** **1** **7** / **5** **2** **1** **2** **3** **4** / **6** **1** **0** **0** / **7** **6** **0** / **8** **1** **1** / **9** **0** **3**

prezzo consigliato in €, IVA esclusa

EVERYis1
Seduta girevole 2

Standard:

- FLEXTech INSIDE
- Syncromeccanismo bloccabile
- Schienale Chillback
- Sedile imbottito
- Regolazione del peso, multilivello



Seduta girevole schienale medio, Chillback (braccioli opzionali)	Seduta girevole schienale medio, sedile comfort, Chillback (braccioli opzionali)
EV361	EV366
sedile mm H:400-525 L:520 P:450 P.SED:400-460 schienale H: 640	totale mm H:1100 L s.br.:520 L c.br:685 P:450 P.SED:400-460 schienale H: 640
sedile mm H:395-520 L:520 P:450 P.SED:400-460 schienale H: 640	totale mm H:1100 L s.br.:520 L c.br:685 P:450 P.SED:400-460 schienale H: 640
info su confez. peso:15,6 kg	info su confez. peso:15,6 kg
tess. necess. (L:140 cm) tess.:1,38 var pelle necess.:1,55 m²	tess. necess. (L:140 cm) tess.:1,31 var pelle necess.:1,65 m²

Braccioli 2D-T,
regolabili in altezza,
larghezza superfice
soft (703)

EVA02
93 €

Braccioli 3D-T,
in altezza, largh.,
profond., superfice
soft (760)

EVA03
105 €

Dotazione base		OpzioneO	Colore	N.° Ordine	Prezzo in €	Prezzo in €
Rivestimento sedile e schienale	SG1 - Citadel, Era, Manhattan				443	471
	SG2 - Lucia, King, Royal, Medley, Tessuto fornito dal cliente		Controllare scheda tess.		459	488
	SG3 - Fame, Field				480	509
	HP4 - Synergy, Rime				509	538
Finitura colori ¹	Polipropilene	nero		3217	●	●
		bianco		3283	○	○
Basa/funzioni della colonna	Colonna della sedia standard vedi dimensioni dei modelli	Poliprop.	come finitura colore	532	●	●
			argento brillante	521234	46 ○	46 ○
		Alluminio	lucidato	521304	106 ○	106 ○
			come finitura colore	532H	32 ○	32 ○
	Colonna della sedia alta	Poliprop.	argento brillante	521234H	78 ○	78 ○
			lucidato	521304H	138 ○	138 ○
		Alluminio	come finitura colore	532N	32 ○	32 ○
			argento brillante	521234N	78 ○	78 ○
Colonna della sedia bassa	Alluminio	argento brillante	521234N	78 ○	78 ○	
		lucidato	521304N	138 ○	138 ○	
Funzioni	Regolazione in profondità del sedile	-	601	12 ○	12 ○	
	Supporto lombare regolabile	-	604	27 ○	27 ○	
	Regolazione in profondità del sedile e supporto lombare	-	608	39 ○	39 ○	
	Sensoristica S4.0	-	..0	99 ○	99 ○	
Braccioli	Braccioli ergonomici 2D-T, in altezza, larghezza, superfice soft	nero	703	93 ○	93 ○	
	Braccioli 3D-T, in altezza, largh., profond., superf. soft	nero	760	105 ○	105 ○	
Ruote/pattini diam.65	Ruote doppie dure	nero	802	●	●	
	Ruote doppie morbide	nero	801	○	○	
	Pattini per pavimenti morbidi	nero	811	23 ○	23 ○	
	Pattini per pavimenti duri	nero	815	30 ○	30 ○	
Consegna	Smontato in cartone	-	902	●	●	
	Assemblata in custodia protettiva	-	904	31 ○	31 ○	
	Imballaggio in cartone	-	903	31 ○	31 ○	

Nota:

- 1 Riguarda tutte le parti in polipropilene, eccetto supporto lombare, braccioli, ruote e pattini. Queste sono sempre nero.
- 2 Nella collezione BUDDYis3 troverete una seduta per visitatori o conferenza con schienale in Chillback imbottito.
- 3 Colonna alto con sedile standard: 470 - 600 mm
Colonna bassa con sedile standard: 390 - 435 mm
Colonna alto con comfort seat: 490 - 535 mm
Colonna bassa con comfort seat: 380 - 430 mm

Contrassegno GS disponibile per colonne sedia standard (EN1335).

Esempio N.° Ordine:

Indicazioni minime N.° Ordine	Opzioni (O)
E V 3 6 1 / M D 2 2 / 3 2 8 3 / 5 2 1 3 0 4 / 6 0 8 0 / 7 0 3 / 8 0 1 / 9 0 2	
Modello base	Rivest.
Poliprop.	Base
Funzioni/ Meccanism.	Braccioli
Ruote/ Pattini	Consegna

prezzo consigliato in €, IVA esclusa



O665



O665



O652

Qualità:



Garanzia (10 anni)



Certificato di sicurezza

Ambiente:



Qualità prodotta per l'ambiente

Design di prodotto Interstuhl

XXXL
Seduta girevole, poltrona girevole

Standard:

- Syncromeccanismo bloccabile
- Regolazione del peso, infinite variazioni
- Base acciaio rinforzata, nero
- Supporto lombare regolabile (Air Pressure)
- Braccioli con rivestimento in pelle nera, altezza e larghezza regolabili

	
Seduta ufficio girevole XXXL, schienale medio, base acciaio rinforzata, adatta per persone fino a 200 Kg	Seduta ufficio girevole XXXL, schienale alto, base acciaio rinforzata, adatta per persone fino a 200 Kg
O652	O665
sedile mm H:420-540 L:540 P:460	sedile mm H:420-540 L:560 P:490
totale mm H:970	totale mm H:1450
L c.br:730 P:670	L c.br:780 P:730
schienale H: 590	schienale H: 780
info su confez. peso:29 kg volume:0,7 m³ scatole (L x L x H): 70 x 74 x 131 cm	info su confez. peso:33,5 kg volume:0,7 m³ scatole (L x L x H): 70 x 74 x 131 cm
tess. necess. (L:140 cm) tess.:1,8 var pelle necess.:3,0 m²	tess. necess. (L:140 cm) tess.:2,4 var pelle necess.:3,82 m²

Dotazione base ● / Opzione O		Colore	N.° Ordine	Prezzo in €	Prezzo in €
Rivestimento sedile e schienale	SG3 - Fame, Field, Climatex Ultra	Controllare scheda tess.		1384	1984
	HP4 - Synergy, PUxx, Rime		1469	2099	
	LG6 - Pelle nappa		1610	2371	
Ruote	Ruote doppie dure	nero	802	●	●
	Ruote doppie morbide	nero	801	14 ○	14 ○
Consegna	Assemblata in custodia protettiva	-	904	●	●
	Imballaggio in cartone	-	903	32 ○	32 ○

Nota:

1 Ruote doppie rinforzate, colonna di gas di sicurezza rinforzata.

Esempio N.° Ordine:

Indicazioni minime N.° Ordine	Opzioni (O)		
O652 / FA13 / 801 / 903			
Modello base	Rivest.	Ruote/ Pattini	Consegna



HU380



HUM65



HU132

Qualità:



Garanzia (10 anni)



Certificato di sicurezza

Ambiente:



Qualità prodotta per l'ambiente



Testato per assenza di contaminanti

Design di prodotto Volker Eysing, Kiel

HUB 1
Poltrona

Standard:

- Guscio sedile interno imbottito
- Guscio sedile esterno in Zaha (tessuto tecnico)

HU130	HU140	HU100	HU132	HU142	HU102
sedile mm H:370 L:515 P:510 totale mm H:675 L:515 P:510 L c.br:940 P:720 schienale H: 285	sedile mm H:365 L:515 P:510 totale mm H:675 L:515 P:510 L c.br:830 P:670 schienale H: 285	sedile mm H:365 L:515 P:510 totale mm H:675 L:515 P:510 L c.br:830 P:670 schienale H: 285	sedile mm H:370 L:515 P:510 totale mm H:820 L:515 P:510 L c.br:940 P:720 schienale H: 435	sedile mm H:365 L:515 P:510 totale mm H:815 L:515 P:510 L c.br:830 P:670 schienale H: 435	sedile mm H:365 L:515 P:510 totale mm H:815 L:515 P:510 L c.br:830 P:670 schienale H: 435
tess. necess. (L:140 cm) tess.:1,10 var pelle necess.:2,00 m ²	tess. necess. (L:140 cm) tess.:1,10 var pelle necess.:2,00 m ²	tess. necess. (L:140 cm) tess.:1,10 var pelle necess.:2,00 m ²	tess. necess. (L:140 cm) tess.:1,50 var pelle necess.:2,50 m ²	tess. necess. (L:140 cm) tess.:1,50 var pelle necess.:2,50 m ²	tess. necess. (L:140 cm) tess.:1,50 var pelle necess.:2,50 m ²

HU025
180 €

Dotazione base		OpzioneO	Colore	N.° Ordine	Prezzo in €	Prezzo in €	Prezzo in €
Rivestimento	SG1 - Citadel, Era, Manhattan	Controllare scheda tess.			1360	1530	1586
	SG2 - Lucia, King, Royal, Medley, Amalfi, Tessuto fornito dal cliente				1399	1570	1626
	SG3 - Fame, Field, Climatex Ultra				1464	1634	1691
	HP4 - Synergy, PUxx, Rime				1537	1706	1763
	LG7 - Pelle Ascot				1790	1960	2016
	Zaha nero (tessuto tecnico) ²				●	●	●
Zaha bianco (tessuto tecnico) ²	○	○	○				
Struttura	Tre gambe	Alluminio	nero	2217	●	—	—
			bianco	2283	○	—	—
Base/piedistallo	Quattro gambe	Legno	quercia	559	—	●	●
			nero	563217	—	—	●
			bianco	563283	—	—	○
			lucido	563304	—	—	108 ○
Inlay	Polipropilene		nero	7217	●	—	—
			bianco	7283	○	—	—
			Rivestito	vedi nota ¹	7..	51 ○	—
Pattini	Pattini duri per pavimenti morbidi	nero	820	●	●	●	
	Pattini in feltro per pavimenti duri	nero	821	○	○	○	
Consegna	Assemblata in custodia protettiva	-	904	●	●	●	

Prezzo in €	Prezzo in €	Prezzo in €
1428	1597	1654
1478	1649	1705
1543	1713	1770
1616	1785	1843
1870	2039	2097
●	●	●
○	○	○
●	—	—
○	—	—
—	●	—
—	—	●
—	—	○
—	—	108 ○
●	—	—
○	—	—
51 ○	—	—
●	●	●
○	○	○
●	●	●

Nota:

1 Il rivestimento dell' Inlay corrisponde al rivestimento del sedile.

2 Calotta esterna, nera:
Numero di ordinazione ZH01
Calotta esterna, bianca:
Numero di ordinazione ZH07.

Esempio N.° Ordine:

Indicazioni minime N.° Ordine Opzioni (O)

HU130 / **5800** - **ZH01** / **2217** / **7217** / **821** / **904**

Modello base Rivest. sedile Rivest. schienale Colore/ Parti Metalliche Braccioli Ruote/ Pattini Consegna

prezzo consigliato in €, IVA esclusa

HUB 2 & 3
Divano

Standard:

- Guscio sedili interni imbottiti
- Guscio sedili esterni in Zaha (tessuto tecnico)
- Gambe in alluminio pressofuso stabile, verniciatura a polvere

			
HUB 2 low, divano a 2 posti basso	HUB 3 low, divano a 3 posti basso	HUB 2 high, divano a 2 posti alto	HUB 3 high, divano a 3 posti alto
HU210	HU310	HU212	HU312
sedile mm H:370 L:1020 P:510 schienale H: 285	totale mm H:675 L:1580 L c.br:1445 P:720 schienale H: 285	sedile mm H:370 L:1020 P:510 schienale H: 435	totale mm H:820 L:1580 L c.br:1445 P:720 schienale H: 435
tess. necess. (L:140 cm) tess.:1,80 var pelle necess.:3,40 m ²	tess. necess. (L:140 cm) tess.:2,85 var pelle necess.:4,90 m ²	tess. necess. (L:140 cm) tess.:2,30 var pelle necess.:4,40 m ²	tess. necess. (L:140 cm) tess.:3,45 var pelle necess.:6,40 m ²


Presa a 2 posti lunghezza cavo 1,90 m nera - 3217 bianca - 3283
HU025
180 €

Dotazione base ● / Opzione O		Colore	N.° Ordine	Prezzo in €	Prezzo in €	Prezzo in €	Prezzo in €
Rivestimento	SG1 - Citadel, Era, Manhattan	Controllare scheda tess.		2153	2946	2289	3149
	SG2 - Lucia, King, Royal, Medley, Amalfi, Tessuto fornito dal cliente			2232	3065	2368	3269
	SG3 - Fame, Field, Climatex Ultra			2362	3258	2497	3463
	HP4 - Synergy, PUxx, Rime			2506	3476	2642	3680
	LG7 - Pelle Ascot			3014	4237	3149	4442
Guscio esterno	Zaha nero (tessuto tecnico) ²			●	●	●	●
	Zaha bianco (tessuto tecnico) ²			○	○	○	○
Struttura	Alluminio	nero	2217	●	●	●	●
		bianco	2283	○	○	○	○
Inlay	Polipropilene	nero	7217	●	●	●	●
		bianco	7283	○	○	○	○
	Rivestito	vedi nota ¹	7..	68 ○	68 ○	68 ○	68 ○
Pattini	Pattini duri per pavimenti morbidi	nero	820	●	●	●	●
	Pattini in feltro per pavimenti duri	nero	821	○	○	○	○
Consegna	Assemblata in custodia protettiva	-	904	●	●	●	●

Nota:

1 Il rivestimento dell' Inlay corrisponde al rivestimento del sedile.

2 Calotta esterna, nera:
Numero di ordinazione ZH01
Calotta esterna, bianca:
Numero di ordinazione ZH07.

Esempio N.° Ordine:






Indicazioni minime N.° Ordine										Opzioni (O)																								
H	U	3	1	0	/	5	8	2	4	-	Z	H	0	1	/	2	2	1	7	/	7	5	8	2	4	/	8	2	1	/	9	0	4	
Modello base					Rivest. sedile					Rivest. schienale					Colore/ Parti Metalliche					Braccioli					Ruote/ Pattini					Consegna				

prezzo consigliato in €, IVA esclusa

HUB 2 bench & 3 bench Panca

Standard:

- Guscii sedili superiori imbottiti
- Guscii sedili inferiori in Zaha (tessuto tecnico)
- Gambe in alluminio pressofuso stabile, verniciatura a polvere

				
HUB 2 bench, panca a 2 posti	HUB 3 bench, panca a 3 posti	HUB 2 bench, panca a 2 posti, tavolino laterale	HUB 3 bench, panca a 3 posti, tavolino laterale	HUB 3 bench, panca a 3 posti, tavolino centrale
HU230	HU330	HU23L	HU33L	HU33M
sedile mm H:365 L:1150 P:575	totale mm H:365 L:1150 P:575	sedile mm H:365 L:1730 P:575	totale mm H:365 L:1730 P:575	sedile mm H:365 L:1730 P:575
tess. necess. (L:140 cm) tess.:1,50 var pelle necess.:2,10 m ²	tess. necess. (L:140 cm) tess.:2,25 var pelle necess.:3,15 m ²	tess. necess. (L:140 cm) tess.:0,75 var pelle necess.:1,05 m ²	tess. necess. (L:140 cm) tess.:1,50 var pelle necess.:2,10 m ²	tess. necess. (L:140 cm) tess.:1,50 var pelle necess.:2,10 m ²


Presa a 2 posti lunghezza cavo 1,90 m nera - 3217 bianca - 3283
HU025
180 €

Dotazione base ● / Opzione O		Colore	N.° Ordine	Prezzo in €	Prezzo in €	Prezzo in €	Prezzo in €	Prezzo in €
Rivestimento	SG1 - Citadel, Era, Manhattan	Controllare scheda tess.		1304	1530	1304	1530	1530
	SG2 - Lucia, King, Royal, Medley, Amalfi, Tessuto fornito dal cliente			1344	1591	1323	1571	1571
	SG3 - Fame, Field, Climatex Ultra			1407	1686	1355	1634	1634
	HP4 - Synergy, PUxx, Rime			1480	1795	1392	1706	1706
	LG7 - Pelle Ascot			1734	2176	1518	1960	1960
	Zaha nero (tessuto tecnico) ¹			●	●	●	●	●
Guscio esterno	Zaha bianco (tessuto tecnico) ¹	○	○	○	○	○	○	○
Struttura	Alluminio	nero	2217	●	●	●	●	●
		bianco	2283	○	○	○	○	○
Piano	HPL con bordo in ABS da 8 mm dello stesso colore del piano	nero	42D	-	-	●	●	●
		premio bianca	42A	-	-	○	○	○
		rovere	42G	-	-	○	○	○
Pattini	Pattini duri per pavimenti morbidi Pattini in feltro per pavimenti duri	nero	820	●	●	●	●	●
		nero	821	○	○	○	○	○
Consegna	Assemblata in custodia protettiva	-	904	●	●	●	●	●

Nota:

- 1 Calotta esterna, nera:
Numero di ordinazione ZH01
Calotta esterna, bianca:
Numero di ordinazione ZH07.

Esempio N.° Ordine:

Indicazioni minime N.° Ordine	Opzioni (O)				
HU230 / MH25 - ZH07 / 2283 / 820 / 904					
Modello base	Rivest. sedile	Rivest. schienale	Colore/ Parti Metalliche	Ruote/ Pattini	Consegna

HUB pouf
Sgabello

Standard:

- Sedile imbottito
- Cinghia da polso in pelle marrone
- Telaio in Zaha
- Montato in scatola



HUB pouf,
sgabello

HU037

totale mm
H:415
L: 360
P:360

tess. necess. (L:140 cm)
tess.:0,9 m²
pelle necess.:0,30 m²

Dotazione base ● / Opzione O	Colore	N.° Ordine	Prezzo in €
SG1 - Citadel, Era, Manhattan	Controllare scheda tess.		226
SG2 - Lucia, King, Royal, Medley, Amalfi, Tessuto fornito dal cliente			232
SG3 - Fame, Field, Climatex Ultra			250
HP4 - Synergy, PUxx, Rime			276
LG7 - Pelle Ascot			339
Zaha bianco (tessuto tecnico) 1			○
Guscio esterno			
Zaha nero (tessuto tecnico) 1			●

Nota:

1 Calotta esterna, nera:
Numero di ordinazione ZH01
Calotta esterna, bianca:
Numero di ordinazione ZH07.

Esempio N.° Ordine:

Indicazioni minime N.° Ordine

HU037 / **MH01** - **ZH07**
Modello base Rivest. sedile Rivest. schienale

HUB corner Angolo divano

Standard:

- Guscio sedili interni imbottiti
- Guscio sedili esterni in Zaha (tessuto tecnico)
- Gambe in alluminio pressofuso stabile, verniciatura a polvere

	
HUB corner low, angolo divano basso	HUB corner high, angolo divano alto
HU320	HU322
sedile mm H:370 L:1540 P:510 schienale	totale mm H:675 L c.br:2005 P:2005 H: 285
sedile mm H:370 L:1540 P:510 schienale	totale mm H:820 L c.br:2005 P:2005 H: 435
tess. necess. (L:140 cm) tess. :5,10 var pelle necess.:8,70 m ²	tess. necess. (L:140 cm) tess. :6,10 var pelle necess.:11,3 m ²

Dotazione base ● / Opzione O		Colore	N.° Ordine	Prezzo in €	Prezzo in €
Rivestimento	SG1 - Citadel, Era, Manhattan	Controllare scheda tess.		4532	4872
	SG2 - Lucia, King, Royal, Medley, Amalfi, Tessuto fornito dal cliente			4730	5070
	SG3 - Fame, Field, Climatex Ultra			5053	5591
	HP4 - Synergy, PUxx, Rime			5415	6475
	LG7 - Pelle Ascot			6685	8627
Guscio esterno	Zaha nero (tessuto tecnico) ²			●	●
	Zaha bianco (tessuto tecnico) ²			○	○
Struttura	Alluminio	nero	2217	●	●
		bianco	2283	○	○
Inlay	Polipropilene	nero	7217	●	●
		bianco	7283	○	○
	Rivestito	vedi nota ¹	7..	102 ○	102 ○
Pattini	Pattini duri per pavimenti morbidi	nero	820	●	●
	Pattini in feltro per pavimenti duri	nero	821	○	○
Consegna	Assemblata in custodia protettiva	-	927	●	●


Presa a 2 posti lunghezza cavo 1,90 m nera - 3217 bianca - 3283
HU025
180 €

Nota:

1 Il rivestimento dell' Inlay corrisponde al rivestimento del sedile.

2 Calotta esterna, nera:
Numero di ordinazione ZH01
Calotta esterna, bianca:
Numero di ordinazione ZH07.

Esempio N.° Ordine:

Indicazioni minime N.° Ordine





HU322	/	5800	-	ZH01	/	2217	/	75800	/	820	/	927
Modello base		Rivest. sedile		Rivest. schienale		Colore/ Parti Metalliche		Braccioli		Ruote/ Pattini		Consegna

Opzioni (O)

HUB screen
Modulo parete divisoria

Standard:

- Rivestimento su entrambi i lati
- Utilizzabile come pinboard
- Pannello fonoassorbente in poliestere integrato sulla superficie con uno spessore di 50 mm per un assorbimento acustico e una protezione acustica ottimali

			
HUB screen low, parete divisoria singola bassa 1000 x 1500 mm (LxH)	HUB screen high, parete divisoria singola alta 1000 x 1900 mm (LxH)	HUB screen low, parete divisoria singola bassa con cuciture decorative su un lato 1000 x 1350 mm (LxH)	HUB screen high, parete divisoria singola alta con cuciture decorative su un lato 1000 x 1900 mm (LxH)
HU150	HU152	HU153	HU155
totale mm H:1350 L: 1000 P:425	totale mm H:1900 L: 1000 P:425	totale mm H:1350 L: 1000 P:425	totale mm H:1900 L: 1000 P:425
tess. necess. (L:140 cm) tess.:2,70 var	tess. necess. (L:140 cm) tess.:3,80 var	tess. necess. (L:140 cm) tess.:2,70 var	tess. necess. (L:140 cm) tess.:3,80 var

Dotazione base●/OpzioneO		Colore	N.° Ordine	Prezzo in €	Prezzo in €	Prezzo in €	Prezzo in €
Tessuto	SG1 - Citadel, Ere, Manhattan	Controllare scheda tess.		1349	1462	1394	1507
	SG2 - Lucia, Royal, Medley			1408	1541	1453	1586
	SG3 - Fame, Field			1505	1670	1550	1715
	HP4 - Synergy, Rime			1614	1815	1659	1860
Colore/parti met.	Supporto in acciaio e telaio del profilo in alluminio	nero	2217	●	●	●	●
		bianco	2283	○	○	○	○
Consegna	Imballaggio in cartone	-	903	●	●	●	●



Gancio funzionale
nero - 2217
bianco - 2283

HU027

41 €



Lavagna bianca e
2 ganci funzionali
nero - 2217
bianco - 2283

HU028

216 €



Elementi di
collegamento
(2 pezzi)
nero - 3217
bianco - 3283

HU026

17 €

Esempio N.° Ordine:


HU150	/	ER01	/	2217	/	903
Modello base		Rivest.		Colore/Parti		Consegna

prezzo consigliato in €, IVA esclusa

HUB board
Parete mobile

Standard:

- Rivestimento su entrambi i lati
- Cinghia da polso in pelle marrone
- Gambe in alluminio pressofuso stabile, verniciatura a polvere
- Doppie ruote con fermo del colore della struttura

	
HUB board, parete mobile alta 1100 x 1900 mm (LxH)	HUB board, parete mobile alta con cuciture decorative su un lato 1100 x 1900 mm (LxA)
HUW62	HUW65
totale mm H:1900 L: 1100 P:520	totale mm H:1900 L: 1100 P:520
tess. necess. (L:140 cm) tess. .3,80 var	tess. necess. (L:140 cm) tess. .3,80 var

Dotazione base●/OpzioneO		Colore	N.° Ordine	Prezzo in €	Prezzo in €
Tessuto	SG1 - Citadel, Ere, Manhattan	Controllare scheda tess.		1349	1394
	SG2 - Lucia, Royal, Medley			1428	1473
	SG3 - Fame, Field			1557	1602
	HP4 - Synergy, Rime			1702	1747
Colore/parti met.	Gambe e telaio del profilo in alluminio	nero	2217	●	●
		bianco	2283	○	○
Inlay	Polipropilene	nero	7217	●	●
		bianco	7283	○	○
	Rivestito	vedi nota ¹	7..	68 ○	68 ○
Consegna	Imballaggio in cartone	-	903	●	●

Nota:

¹ Il rivestimento dell' Inlay corrisponde al rivestimento della parete.


Gancio funzionale nero - 2217 bianco - 2283
HU027
41 €


Lavagna bianca e 2 ganci funzionali nero - 2217 bianco - 2283
HU028
216 €

Esempio N.° Ordine:





H	U	W	6	2	/	F	A	0	1	/	2	2	8	3	/	7	2	8	3	/	9	0	3
Modello base						Rivest.					Opzioni (O)												
						Colore/Parti					Bracciali					Consegna							

prezzo consigliato in €, IVA esclusa

HUB board media
Parete multimediale mobile 2

Standard:

- Rivestimento su entrambi i lati
- Supporto monitor universale, raccomandato per schermi fino a 46 pollici
- Gambe in alluminio pressofuso stabile, verniciatura a polvere
- Connessione elettrica e collegamento dati sul lato anteriore (Schuko, HDMI e USB); Presa multipla a 5 posti integrata nella canalina passacavi
- Canalina passacavi in feltro preformato in antracite con apertura verticale tramite cerniera lampo, idonea per riporre mini PC, dispositivi di riproduzione, ecc
- Doppie ruote con fermo del colore della struttura

			
HUB board media low, parete multimediale mobile bassa 1100 x 1500 mm (LxH)	HUB board media high, parete multimediale mobile alta 1100 x 1900 mm (LxH)	HUB board media low, parete multimediale mobile bassa con cuciture decorative su un lato 1100 x 1500 mm (LxH)	HUB board media high, parete multimediale mobile alta con cuciture decorative su un lato 1100 x 1900 mm (LxH)
HUM60	HUM62	HUM63	HUM65
totale mm H:1500 L: 1100 P:520	totale mm H:1900 L: 1100 P:520	totale mm H:1500 L: 1100 P:520	totale mm H:1900 L: 1100 P:520
tess. necess. (L:140 cm) tess.:3,00 var	tess. necess. (L:140 cm) tess.:3,80 var	tess. necess. (L:140 cm) tess.:3,00 var	tess. necess. (L:140 cm) tess.:3,80 var

Dotazione base●/OpzioneO		Colore	N.° Ordine	Prezzo in €	Prezzo in €	Prezzo in €	Prezzo in €
Tessuto	SG1 - Citadel, Era, Manhattan	Controllare scheda tess.		1926	2142	1971	2187
	SG2 - Lucia, Royal, Medley			1986	2221	2031	2266
	SG3 - Fame, Field			2082	2350	2127	2395
	HP4 - Synergy, Rime			2191	2495	2236	2540
Colore/parti met.	Gambe e telaio del profilo in alluminio	nero	2217	●	●	●	●
		bianco	2283	○	○	○	○
Inlay	Polipropilene	nero	7217	●	●	●	●
		bianco	7283	○	○	○	○
	Rivestito	vedi nota 1	7..	68 ○	68 ○	68 ○	68 ○
Consegna	Imballaggio in cartone	-	903	●	●	●	●

Nota:

1 Il rivestimento dell' Inlay corrisponde al rivestimento della parete.

2 Schermo non fornito in dotazione.

Esempio N.° Ordine:

Indicazioni minime N.° Ordine		Opzioni (O)	
HUM62	ER04	2217	7ER04
Modello base	Rivest.	Colore/Parti	Braccioni
			903
			Consegna

HUB 1 screen
Parete posteriore per HUB 1

Standard:

- Rivestimento su entrambi i lati
- Pattini con livellamento fino a 10 mm
- Fonoassorbente

HU190	HU192	HU193	HU195
totale mm H:1350 L: 1125 P:865	totale mm H:1900 L: 1125 P:865	totale mm H:1350 L: 1125 P:865	totale mm H:1900 L: 1125 P:865
tess. necess. (L:140 cm) tess.:7,00 var	tess. necess. (L:140 cm) tess.:9,75 var	tess. necess. (L:140 cm) tess.:7,00 var	tess. necess. (L:140 cm) tess.:9,75 var

Dotazione base●/OpzioneO		Colore	N.° Ordine	Prezzo in €	Prezzo in €	Prezzo in €	Prezzo in €
Tessuto	SG1 - Citadel, Ere, Manhattan	Controllare scheda tess.		2130	2516	2215	2600
	SG2 - Lucia, Royal, Medley			2268	2693	2353	2779
	SG3 - Fame, Field			2495	2984	2580	3069
	HP4 - Synergy, Rime			2749	3311	2834	3396
Finiture colori, parti metalliche e tecnica	Telaio del profilo	nero	22170	●	●	●	●
		bianco	22830	○	○	○	○
	Telaio del Acoustic Performance 1	nero	22171	306 ○	374 ○	306 ○	374 ○
		bianco	22831	306 ○	374 ○	306 ○	374 ○
Consegna	Parzialmente assemblati in scatola	-	902	●	●	●	●

Gancio funzionale nero - 2217 bianco - 2283
HU027
41 €

Trasformatore per Ambient Light incl. portacavi per HUB 2 e HUB 3
HU029
227 €

Nota:

1 Pannelli fonoassorbenti in poliestere integrati su tutta la superficie con uno spessore di 50 mm per un assorbimento acustico e una protezione acustica ottimali.

Esempio N.° Ordine:

Indicazioni minime N.° Ordine		Opzioni (O)	
HU192	ER01	22171	902
Modello base	Rivest.	Colore/Parti	Consegna

prezzo consigliato in €, IVA esclusa

HUB 2 screen & HUB 3 screen
Parete posteriore per HUB 2 & HUB 3

Standard:

- Rivestimento su entrambi i lati
- Pattini con livellamento fino a 10 mm
- Fonoassorbente

HU240	HU340	HU242
totale mm H:1350 L: 1625 P:850	totale mm H:1350 L: 2305 P:850	totale mm H:1900 L: 1625 P:850
tess. necess. (L:140 cm) tess.:8,40 var	tess. necess. (L:140 cm) tess.:8,40 var	tess. necess. (L:140 cm) tess.:11,70 var

HU342	HU243	HU343	HU245	HU345
totale mm H:1900 L: 2305 P:850	totale mm H:1350 L: 1625 P:850	totale mm H:1350 L: 2305 P:850	totale mm H:1900 L: 1625 P:850	totale mm H:1900 L: 2305 P:850
tess. necess. (L:140 cm) tess.:11,70 var	tess. necess. (L:140 cm) tess.:8,40 var	tess. necess. (L:140 cm) tess.:8,40 var	tess. necess. (L:140 cm) tess.:11,70 var	tess. necess. (L:140 cm) tess.:11,70 var

Dotazione base ● / Opzione ○		Colore	N.° Ordine	Prezzo in €	Prezzo in €	Prezzo in €
Tessuto	SG1 - Citadel, Era, Manhattan	Controllare scheda tess.		2368	2606	2753
	SG2 - Lucia, Royal, Medley			2545	2784	3011
	SG3 - Fame, Field			2837	3075	3431
	HP4 - Synergy, Rime			3164	3401	3902
Finiture colori, parti metalliche e tecnica	Telaio del profilo	nero	22170	●	●	●
		bianco	22830	○	○	○
	Telaio del Acoustic Performance ¹	nero	22171	340 ○	374 ○	408 ○
		bianco	22831	340 ○	374 ○	408 ○
	Telaio del profilo per Ambient Light ²	nero	22172	1360 ○	1417 ○	1417 ○
hvid		22832	1360 ○	1417 ○	1417 ○	
Consegna	Parzialmente assemblati in scatola	-	902	●	●	●

Prezzo in €	Prezzo in €	Prezzo in €	Prezzo in €	Prezzo in €
2991	2509	2748	2951	3189
3248	2659	2897	3209	3446
3669	2950	3188	3629	3867
4140	3277	3515	4101	4338
●	●	●	●	●
○	○	○	○	○
442 ○	340 ○	374 ○	408 ○	442 ○
442 ○	340 ○	374 ○	408 ○	442 ○
1473 ○	1360 ○	1417 ○	1417 ○	1473 ○
1473 ○	1360 ○	1417 ○	1417 ○	1473 ○
●	●	●	●	●

HU027

41 €

HU029

227 €

Nota:

¹ Pannelli fonoassorbenti in poliestere integrati su tutta la superficie con uno spessore di 50 mm per un assorbimento acustico e una protezione acustica ottimali.

² Illuminazione a LED collocata internamente su tutto il profilo di alluminio, regolabile in termini di intensità luminosa e tonalità della luce tramite telecomando fornito in dotazione o tramite app.

Esempio N.° Ordine:

Indicazioni minime N.° Ordine Opzioni (O)

HU340 / YS01 / 22171 / 902

Modello base Rivest. Colore/Parti Consegna

prezzo consigliato in €, IVA esclusa

HUB 2 desk & HUB 3 desk
Tavolo

Standard:

- Gambe in alluminio pressofuso stabile, verniciatura a polvere
- Pattini con livellamento fino a 10 mm
- Montato in scatola



HUB 2 desk,
tavolo

HUB 3 desk,
tavolo

HU042

HU043

totale mm
H:725
L: 1470
P:710

totale mm
H:725
L: 2040
P:710

Dotazione base●/OpzioneO		Colore	N.° Ordine	Prezzo in €	Prezzo in €
Prezzo base	Dotazione base			791	904
Struttura	Alluminio	nero	2217	●	●
		bianco	2283	○	○
Piano	HPL con bordo in ABS da 8 mm dello stesso colore del piano	nero	42D	●	●
		premio bianca	42A	○	○
		rovere	42G	○	○
		Elettrificazione integrata con coperchio scorrevole ¹	..E	220	○
Inlay per la gamba del tavolo	Polipropilene	nero	7217	●	●
		bianco	7283	○	○

Nota:

¹ Presa di corrente antiurto con porta USB e coperchio.

Esempio N.° Ordine:





Indicazioni minime N.° Ordine/Opzioni (O)

HU042 / 2217 / 42GE / 7217
Modello base Colore/Parti Finiture Braccioli

HUB 1 pod
Modulo riunione

Standard:

- Modulo riunione con parete posteriore continua, aperto al centro su un lato
- Pattini con livellamento fino a 10 mm

			
HUB 1 pod low, modulo riunione a un posto basso 1350 mm (H)	HUB 1 pod high, modulo riunione a un posto alto 1900 mm (H)	HUB 1 pod low, modulo riunione a un posto basso con cuciture decorative 1350 mm (H)	HUB 1 pod high, modulo riunione a un posto alto con cuciture decorative 1900 mm (H)
HU170	HU172	HU173	HU175
totale mm H:1350 L: 2450 P:1125	totale mm H:1900 L: 2450 P:1125	totale mm H:1350 L: 2450 P:1125	totale mm H:1900 L: 2450 P:1125
tess. necess. (L:140 cm) tess.:15,40 var	tess. necess. (L:140 cm) tess.:21,45 var	tess. necess. (L:140 cm) tess.:15,40 var	tess. necess. (L:140 cm) tess.:21,45 var


Gancio funzionale nero - 2217 bianco - 2283
HU027
41 €


Trasformatore per Ambient Light incl. portacavi per HUB 2 e HUB 3
HU029
227 €

Dotazione base ● / Opzione O		Colore	N.° Ordine	Prezzo in €	Prezzo in €	Prezzo in €	Prezzo in €
Tessuto	SG1 - Citadel, Era, Manhattan	Controllare scheda tess.		4770	5110	5280	5676
	SG2 - Lucia, Royal, Medley		5047	5387	5556	5953	
	SG3 - Fame, Field		5500	5840	6009	6406	
	HP4 - Synergy, Rime		6007	6347	6518	6914	
Finiture colori, parti metalliche e tecnica	Telaio del profilo	nero	22170	●	●	●	●
		bianco	22830	○	○	○	○
	Telaio del Acoustic Performance 2	nero	22171	612 ○	748 ○	612 ○	748 ○
		bianco	22831	612 ○	748 ○	612 ○	748 ○
Tavolino	Predisposizione per il montaggio dello schermo 3	nero	..W	453 ○	453 ○	453 ○	453 ○
	Senza tavolino	-	4000	●	●	●	●
	HPL con bordo in ABS da 8 mm dello stesso colore del piano	nero	42D	624 ○	624 ○	624 ○	624 ○
		premio bianca	42A	624 ○	624 ○	624 ○	624 ○
rovere		42G	624 ○	624 ○	624 ○	624 ○	
Elettrificazione integrata con coperchio scorrevole 4	hvid	..E	284 ○	284 ○	284 ○	284 ○	
	Inlay per la gamba del tavolo	Polipropilene	nero	7217	●	●	●
		bianco	7283	○	○	○	
Rivestito		vedi nota 1	7..	17 ○	17 ○	17 ○	
Consegna	Parzialmente assemblati in scatola	-	902	●	●	●	●

Nota:

- Il rivestimento dell' inlay corrisponde al rivestimento della parete.
- Panelli fonoassorbenti in poliestere integrati su tutta la superficie con uno spessore di 50 mm per un assorbimento acustico e una protezione acustica ottimali.
- Supporto monitor universale (montato), raccomandato per schermi fino a 40". Canalina passacavi integrata nella parete dal supporto monitor fino a sotto il tavolo.
- Presca da incasso integrata con coperchio scorrevole incl.

presa con contatto di terra, HDMI e connettore di ricarica USB, bianca.

Esempio N.° Ordine:

HU175	/	5824	/	22171	/	42GE	/	7217	/	902
Modello base		Rivest.		Colore/ Parti		Finiture		Bracciali		Consegna

prezzo consigliato in €, IVA esclusa

HUB 2 pod & HUB 3 pod
Modulo riunione

Standard:

- Modulo riunione con parete posteriore continua, aperto al centro su un lato
- Pattini con livellamento fino a 10 mm

HU270	HU370	HU272	HU372	HU273	HU273	HU373	HU275	HU375
totale mm H:1350 L: 2480 P:1625	totale mm H:1350 L: 2480 P:2305	totale mm H:1900 L: 2480 P:1625	totale mm H:1900 L: 2480 P:2305	totale mm H:1350 L: 2480 P:1625	totale mm H:1350 L: 2480 P:1625	totale mm H:1350 L: 2480 P:2305	totale mm H:1900 L: 2480 P:1625	totale mm H:1900 L: 2480 P:2305
tess. necess. (L:140 cm) tess.:18,9 var	tess. necess. (L:140 cm) tess.:18,9 var	tess. necess. (L:180 cm) tess.:26,6 var	tess. necess. (L:180 cm) tess.:26,6 var	tess. necess. (L:140 cm) tess.:18,9 var	tess. necess. (L:140 cm) tess.:18,9 var	tess. necess. (L:140 cm) tess.:18,9 var	tess. necess. (L:140 cm) tess.:26,6 var	tess. necess. (L:140 cm) tess.:26,6 var

Gancio funzionale
nero - 2217
bianco - 2283

HU027

41 €

Trasformatore per
Ambient Light
incl. portacavi
per HUB 2 e HUB 3

HU029

227 €

Dotazione base ● / Opzione O		Colore	N.° Ordine	Prezzo in €	Prezzo in €	Prezzo in €
Tessuto	SG1 - Citadel, Ere, Manhattan	Controllare scheda tess.		5246	5755	5586
	SG2 - Lucia, Royal, Medley			5601	6112	5941
	SG3 - Fame, Field			6184	6694	6524
	HP4 - Synergy, Rime			6837	7347	7176
Finiture colori, parti metalliche e tecnica	Telaio del profilo	nero	22170	●	●	●
		bianco	22830	○	○	○
	Telaio del Acoustic Performance ²	nero	22171	680 ○	748 ○	816 ○
		bianco	22831	680 ○	748 ○	816 ○
	Telaio del profilo per Ambient Light ³	nero	22172	1983 ○	2097 ○	2097 ○
		hvid	22832	1983 ○	2097 ○	2097 ○
Predisposizione per il montaggio dello schermo ⁴	nero	..W	453 ○	453 ○	453 ○	
Tavolino	Senza tavolino	-	4000	●	●	●
	HPL con bordo in ABS da 8 mm dello stesso colore del piano	nero	42D	737 ○	850 ○	737 ○
		premio bianca	42A	737 ○	850 ○	737 ○
		rovere	42G	737 ○	850 ○	737 ○
	Elettrificazione integrata con coperchio scorrevole ⁵	hvid	..E	284 ○	284 ○	284 ○
Inlay per la gamba del tavolo	Polipropilene	nero	7217	●	●	●
		bianco	7283	○	○	○
	Rivestito	vedi nota ¹	7..	17 ○	17 ○	17 ○
Consegna	Parzialmente assemblati in scatola	-	902	●	●	●

Prezzo in €	Prezzo in €	Prezzo in €	Prezzo in €	Prezzo in €
6152	5529	6152	5869	6548
6508	5885	6508	6225	6905
7091	6467	7091	6807	7487
7743	7120	7743	7460	8140
●	●	●	●	●
○	○	○	○	○
883 ○	680 ○	748 ○	816 ○	883 ○
883 ○	680 ○	748 ○	816 ○	883 ○
2210 ○	1983 ○	2097 ○	2097 ○	2210 ○
2210 ○	1983 ○	2097 ○	2097 ○	2210 ○
453 ○	453 ○	453 ○	453 ○	453 ○
●	●	●	●	●
850 ○	737 ○	850 ○	737 ○	850 ○
850 ○	737 ○	850 ○	737 ○	850 ○
850 ○	737 ○	850 ○	737 ○	850 ○
850 ○	737 ○	850 ○	737 ○	850 ○
284 ○	284 ○	284 ○	284 ○	284 ○
●	●	●	●	●
○	○	○	○	○
17 ○	17 ○	17 ○	17 ○	17 ○
●	●	●	●	●

Nota:

- Il rivestimento dell' inlay corrisponde al rivestimento della parete.
- Pannelli fonosorbenti in poliestere integrati su tutta la superficie con uno spessore di 50 mm per un assorbimento acustico e una protezione acustica ottimali.
- Illuminazione a LED collocata internamente su tutto il profilo di alluminio, regolabile in termini di intensità luminosa e tonalità della luce tramite telecomando fornito in dotazione o tramite app.

- Supporto monitor universale (montato), raccomandato per schermi fino a 40". Canalina passacavi integrata nella parete dal supporto monitor fino a sotto il tavolo.
- Presca da incasso integrata con coperchio scorrevole incl. presa con contatto di terra, HDMI e connettore di ricarica USB, banca.

Esempio N.° Ordine:

Indicazioni minime N.° Ordine Opzioni (O)

HU272 / **YS02** / **22172** / **42G** / **7217** / **902**

Modello base Rivest. Colore/Parti Finiture Bracciali Consegna

HUB booth Cabine telefonica con tavolo

Standard:

- Rivestimento su entrambi i lati
- Tavolo sganciato in HPL, bianco
- Pannello fonoassorbente in poliestere integrato sulla superficie con uno spessore di 50 mm per un assorbimento acustico e una protezione acustica ottimali

	
HUB booth, cabina telefonica alta	HUB booth, cabina telefonica alta con cuciture decorative esterne
HU182	HU185
totale mm H:1900 L: 1275 P: 1260	totale mm H:1900 L: 1275 P: 1260


Gancio funzionale nero - 2217 bianco - 2283
HU027
41 €

Dotazione base●/OpzioneO	Colore	N.° Ordine	Prezzo in €	Prezzo in €
Tessuto	Controllare scheda tess.	SG1 - Citadel, Ere, Manhattan	4419	4561
		SG2 - Lucia, Royal, Medley	4676	4818
		SG3 - Fame, Field	5096	5238
		HP4 - Synergy, Rime	5567	5709
Colore/parti met.	Telaio del profilo	nero	2217	●
		bianco	2283	○
Consegna	Parzialmente assemblati in scatola	-	902	●

Esempio N.° Ordine:

Indicazioni minime N.° Ordine	Opzioni (O)
HU182 / ER01 / 2217 / 902	
Modello base	Rivest. Colore/Parti
	Consegna

HUB 3 swing
Divano con struttura ad altalena



Standard:

- Guscio sedili interni imbottiti
- Guscio sedili esterni in Zaha (tessuto tecnico)
- Stabile struttura in acciaio con verniciatura a polvere
- Cinghia per carico pesante
- Pattini in polipropilene neri

HUB 3 swing,
divano a tre posti
con struttura ad altalena
bassa

HU380

sedile mm totale mm
H:470 H:1950
L:1880
P:510 L c.br.:2600
P:1595
schienale H: 285

tess. necess. (L:140 cm)
tess. :5,10 var
pelle necess.:0,70 m²

Dotazione base●/OpzioneO	Colore	N.° Ordine	Prezzo in €
SG1 - Citadel, Era, Manhattan	Controllare scheda tess.		10084
SG2 - Lucia, King, Royal, Medley, Amalfi, Tessuto fornito dal cliente			10203
SG3 - Fame, Field, Climatex Ultra			10396
HP4 - Synergy, PUxx, Rime			10614
LG7 - Pelle Ascot			11375
Zaha nero (tessuto tecnico) 1			●
Zaha bianco (tessuto tecnico) 1	○		
Struttura	Acciaio	nero 2217	●
		bianco 2283	○
Consegna	Assemblata in custodia protettiva	-	904 ●

Nota:

1 Calotta esterna, nera:
Numero di ordinazione ZH01
Calotta esterna, bianca:
Numero di ordinazione ZH07.

Esempio N.° Ordine:

Indicazioni minime N.° Ordine Opzioni (O)

HU380 / **SA01** - **ZH01** / **2283** / **904**

Modello base Rivest. sedile Rivest. schienale Colore/Parti Metalliche Consegna

prezzo consigliato in €, IVA esclusa

HUB pillows
Cuscino

Standard:

- Cuscino imbottito con ovatta di poliestere



HUB pillows,
set di cuscini
grandi: 540 x 350 mm (LxA),
piccoli: 440 x 270 mm (LxA)

HU910

tess. necess. (L:140 cm)
tess. :0,80 var
pelle necess.:1,10 m²

Dotazione base●/OpzioneO	Colore	N.° Ordine	Prezzo in €
SG1 - Citadel, Era, Manhattan			106
SG2 - Lucia, King, Royal, Medley, Amalfi, Tessuto fornito dal cliente			112
SG3 - Fame, Field, Climatex Ultra	Controllare scheda tess.		120
HP4 - Synergy, PUxx, Rime			128
LG7 - Pelle Ascot			180
Consegna	Imballaggio in cartone	-	903 ●

Esempio N.° Ordine:

Indicazioni minime N.° Ordine Opzioni (O)
HU910 / **ER04** / **903**
 Modello base Rivest. Consegna

prezzo consigliato in €, IVA esclusa

HUB table 1
Tavolino da appoggio

Standard:

- Piano (MDF), 19 mm
- Cinghia da polso in pelle marrone



HUB table 1,
set di tavolini da appoggio,
grande: 490 x 420 x 420 mm (LxLxH),
piccolo: 410 x 320 x 320 mm (LxLxH)

HU920

Dotazione base●/OpzioneO		Colore	N.° Ordine	Prezzo in €
Prezzo base	Dotazione base			565
Struttura	Piedistallo tubolare in acciaio	nero	2217	●
		bianco	2283	○
Piano	HPL con bordo verniciato dello stesso colore del piano	nero	42D	●
		premio bianca	42A	○
		rovere	42G	○
Consegna	Imballaggio in cartone	-	903	●

Esempio N.° Ordine:

Indicazioni minime N.° Ordine/Opzioni (O)

HU920 / 2217 / 42D / 903
Modello base Colore/Parti Finiture Consegna

HUB table 2
Tavolino da appoggio

Standard:

- Lamiera di acciaio curvata (5 mm)



HUB table 2,
set di tavolini da appoggio,
grande: 600 x 360 x 350 mm (LxLxH),
piccolo: 500 x 320 x 300 mm (LxLxH)

HU930

Dotazione base●/OpzioneO		Colore	N.° Ordine	Prezzo in €
Prezzo base	Dotazione base			565
Struttura	Acciaio	nero	2217	●
		bianco	2283	○
Consegna	Imballaggio in cartone	-	903	●

Esempio N.° Ordine:

Indicazioni minime N.° Ordine/Opzioni (O)

H	U	9	3	0	/	2	2	1	7	/	9	0	3
Modello base						Colore/ Parti					Consegna		



T530 / T510 / T550



T520



T540

Qualità:



Garanzia (10 anni)



Certificato di sicurezza (parziale)

Ambiente:



Qualità prodotta per l'ambiente



Testato per assenza di contaminanti



The Blue Angel
www.blauer-engel.de/uz117



German Design Award 2016



ICONIC AWARDS 2016:
Interior Innovation







Premio Grandi Marchi tedeschi 2016

Design di prodotto B4K Andreas Krob, Wolfhalden

TANGRAMis5
Elemento di seduta,
elemento sgabello/ tavolo, cuscino

Standard:

- Elementi metallici in alluminio lucido

							
Elemento di seduta, 1,5 posti, sinistra	Elemento di seduta, 1,5 posti, destra	Elemento sgabello/tavolo	Cuscino 40 x 40 cm				
T520	T530	T540	T550				
sedile mm H:400 totale mm H:685 L c.br:1110 P:605 schienale H: 330	sedile mm H:400 totale mm H:685 L c.br:1110 P:605 schienale H: 330	sedile mm H:400 totale mm H:400 L:640 L s.br.:640 P:605 schienale P:605					
info su confez. peso:30,5 kg volume:0,33 m³ scatola (L x L x H): 115 x 39,5 x 72,5 cm tess. necess. (L:140 cm) tess.:3,6 var pelle necess.:7,6 m²	info su confez. peso:30,5 kg volume:0,33 m³ scatola (L x L x H): 115 x 39,5 x 72,5 cm tess. necess. (L:140 cm) tess.:3,6 var pelle necess.:7,6 m²	info su confez. peso:12 kg volume:0,14 m³ scatola (L x L x H): 56,5 x 57,5 x 42,5 cm tess. necess. (L:140 cm) tess.:0,95 var pelle necess.:1,8 m²					
Prezzo in €	Prezzo in €	Prezzo in €	Prezzo in €				
1291	1291	513	61				
1339	1339	534	65				
1416	1416	565	70				
1605	1605	714	75				
2292	2292	1014	109				
Pattini	1 Pattini per pavimenti duri e morbidi	-	820	●	●	●	-
Consegna	2 Parzialmente assemblati in scatola	-	902	●	●	●	-

Nota:

1 È possibile capovolgere i pattini per adattarli ai differenti pavimenti (duro/ morbido).

2 Accessori: collegamento elettrico e elemento di raccordo su richiesta.

Esempio N.° Ordine:

Indicazioni minime N.° Ordine Opzioni (O)

T530 / C111 / 820 / 902

Modello base Rivest. Ruote/Pattini Consegna

prezzo consigliato in €, IVA esclusa

TANGRAMis5
Tavolo

Standard:

- Telaio in acciaio cromato
- Tavolo (HPL), 8 mm
- Montato in scatola



Tavolo
trapezoidale,
altezza regolabile

T510

dimens. mm H:405-625
L:640 profondità:605

info su confez.
peso:11 kg
volume:0,14 m³
scatole (L x L x H):
56,5 x 57,5 x 42,5cm

Dotazione base●/OpzioneO		Colore	N.° Ordine	Prezzo in €
Prezzo base	Dotazione base			615
Piano	HPL	nero	42D	●
		premio bianca	42A	○
Pattini	1 Pattini per pavimenti duri e morbidi	-	820	●

Nota:

1 È possibile capovolgere i pattini per adattarli ai differenti pavimenti (duro/morbido).

2 Bordo dritto, nero.

Esempio N.° Ordine:

Indicazioni minime N.° Ordine/Opzioni (O)

T510 / 42A / 820
Modello base Finiture Ruote/
Pattini



LM755



LM740



LM740

Qualità:



Garanzia (10 anni)



Certificato di sicurezza

Ambiente:



Qualità prodotta per l'ambiente



Testato per assenza di contaminanti



The Blue Angel
www.blauer-engel.de/uz117

Design di prodotto Interstuhl

LEMONis5
Poltrona Club

Standard:

- Guscio del sedile con braccioli integrati

			
Poltrona Club, base a quattro bracci	Poltrona Club, base a quattro bracci, movimento oscillante, bloccabile	Poltrona Club, base a cinque bracci	Poltrona Club, base a cinque bracci, movimento oscillante, bloccabile
LM740	LM745	LM750	LM755
sedile mm H:440 L:465 P:460 schienale H: 340	sedile mm H:420-510 L:465 P:460 schienale H: 340	sedile mm H:440 L:465 P:460 schienale H: 340	sedile mm H:420-510 L:465 P:460 schienale H: 340
totale mm H:810	totale mm H:855	totale mm H:810	totale mm H:855
L c.br:610 P:570	L c.br:610 P:570	L c.br:610 P:570	L c.br:610 P:570
info su confez. peso:12,3 kg volume:0,4 m ³ scatole (L x L x H): 65 x 61 x 100 cm	info su confez. peso:12,3 kg volume:0,4 m ³ scatole (L x L x H): 65 x 61 x 100 cm	info su confez. peso:12,3 kg volume:0,4 m ³ scatole (L x L x H): 65 x 61 x 100 cm	info su confez. peso:12,3 kg volume:0,4 m ³ scatole (L x L x H): 65 x 61 x 100 cm
tess. necess. (L:140 cm) tess.:1,8 var pelle necess.:2,3 m ²	tess. necess. (L:140 cm) tess.:1,8 var pelle necess.:2,3 m ²	tess. necess. (L:140 cm) tess.:1,8 var pelle necess.:2,3 m ²	tess. necess. (L:140 cm) tess.:1,8 var pelle necess.:2,3 m ²

Dotazione base ● / Opzione O		Colore	N.° Ordine	Prezzo in €	Prezzo in €	Prezzo in €	Prezzo in €	
Rivestimento sedile e schienale	SG1 - Era	Controllare scheda tess.		637	696	653	712	
	SG2 - Lucia, King, Medley, Amalfi			675	733	691	750	
	SG3 - Fame, Field			737	795	753	811	
	HP4 - Synergy, Rime			806	864	822	880	
	LG6 - Pelle nappa ²			950	1009	967	1025	
	LG7 - Pelle Ascot ²			1045	1104	1062	1120	
	Base ³			Alluminio, quattro gambe	nero	562217	●	●
argento brillante		562234	○		○	—	—	
lucidato		562304	76 ○		76 ○	—	—	
quercia		5A234	160 ○		160 ○	—	—	
Legno ⁴		noce	5A235	160 ○	160 ○	—	—	
		Alluminio, cinque bracci	nero	520217	—	—	●	●
			argento brillante	520234	—	—	○	○
			lucidato	520304	—	—	76 ○	76 ○
Funzioni	Regolazione altezza seduta	-	650	—	●	—		
Ruote/pattini	Pattini duri per pavimenti morbidi	vedi nota ¹	820	●	●	●	●	
	Pattini morbidi per pavimenti duri	vedi nota ¹	821	○	○	○	○	
	Ruote doppie dure	vedi nota ¹	802	○	—	○	○	
	Ruote doppie morbide	vedi nota ¹	801	○	—	○	○	
Consegna	Assemblata in custodia protettiva	-	904	●	●	●	●	
	Imballaggio in cartone	-	903	○	○	○	○	

Nota:

1 Base nera o argento lucido = rotelle/pattini nero
Base lucidata = rotelle/pattini cromo
Quattro piedi, in legno = con pattini disponibile.

2 Con l'imbobitura in pelle, superficie della seduta traforata.

3 Regolazione del sedile in altezza solo in abbinamento alla base in alluminio.

4 Il legno massello può essere diverso dai nostri piani tavolo.

Esempio N.° Ordine:

Indicazioni minime N.° Ordine		Opzioni (O)					
LM745	ER01	562217	650	821	904		
Modello base	Rivest.	Base	Funzioni/ Meccanism.	Ruote/ Pattini	Consegna		

prezzo consigliato in €, IVA esclusa



LI780



LI780



Qualità:



Garanzia (10 anni)



Certificato di sicurezza

Ambiente:



Qualità prodotta per l'ambiente



Testato per assenza di contaminanti



The Blue Angel
www.blauer-engel.de/uz117

Design di prodotto Studiokurbos GmbH, Stuttgart

LIMEis5
Sgabello bar

Standard:

- Regolazione in altezza seduta ¹
- Pattini in feltro



Sgabello bar,
con poggiatesta

LI780

sedile mm totale mm
H:705 - 840 H:940
L:310 L s.br.:385
P:330

P:410

schienale

info su confez.
peso:17,3 kg
volume:0,17 m³
scatole (L x L x H):
43 x 43 x 93 cm
tess. necess. (L:140 cm)
tess.:0,75 var
pelle necess.:0,75 m²

Dotazione base ● / Opzione O		Colore	N.° Ordine	Prezzo in €
Rivestimento sedile e schienale	SG1 - Era	Controllare scheda tess.		625
	SG2 - Lucia, King, Medley, Amalfi		647	
	SG3 - Fame, Field		670	
	HP4 - Synergy, Rime		695	
	LG6 - Pelle nappa ²		780	
	LG7 - Pelle Ascot ²		816	
Configurazione colore	Parti metalliche	nero	2217	●
		argento brillante	2234	44 ○
		cromato	2324	97 ○
Consegna	Assemblata in custodia protettiva	-	904	●
	Imballaggio in cartone	-	903	○

Nota:

1 Leva sempre lucida.

2 Con l'imbottitura in pelle, superficie della seduta traforata.

Esempio N.° Ordine:

Indicazioni minime N.° Ordine Opzioni (O)

L I 7 8 0 / **E R 0 1** / **2 3 2 4** / **9 0 4**

Modello base Rivest. Colore/
Parti Consegna

prezzo consigliato in €, IVA esclusa



710K



700K



736K

Qualità:



Garanzia (10 anni)



Certificato di sicurezza (parziale)



BIFMA 2011 (700K)

Ambiente:



Qualità prodotta per l'ambiente



Testato per assenza di contaminanti



The Blue Angel
www.blauer-engel.de/uz117



reddot design award 2013



German Design Award 2014 NOMINEE



German Design Award 2014 special mention

Design di prodotto Phoenix Design, Stuttgart

KINETICis5
Sgabello, sgabello bar

Standard:

- Sedile regolabile in altezza
- Parti metalliche in alluminio



Dotazione base ● / Opzione ○		Colore	N.° Ordine	Prezzo in €	Prezzo in €	Prezzo in €
Finiture e colori per il sedile	HPL / Legno	Controllare scheda tess.		-	447	493
	SG2 - Lucia, King, Medley, Amalfi			398	469	517
	SG3 - Fame			409	486	531
	LG7 - Pelle Ascot			455	531	579
	Schiama integrale nero			455	517	564
Colore/parti met.	Alluminio	nero	2217	●	●	●
		argento brillante	2234	41 ○	41 ○	41 ○
		bianco	2283	41 ○	41 ○	41 ○
Superficie e colori per il sedile (legno)	HPL	nero	42D	-	●	●
		bianco	42A	-	10 ○	10 ○
		quercia	434	-	15 ○	15 ○
		noce americano	435	-	15 ○	15 ○
Base	Regolazione altezza seduta 650-770 (mm)	come le parti metal.	521H	-	●	●
	Regolazione altezza seduta 530-650 (mm)	come le parti metal.	521N	-	○	○
Pattini	Pattini duri per pavimenti morbidi	-	820	●	●	●
	Pattini morbidi per pavimenti duri	-	821	○	○	○
Consegna	Smontato in scatola	-	902	●	●	●
	Imballaggio in cartone	-	903	13 ○	13 ○	13 ○

Nota:

1 Per la seduta in imbottitura integrale, due colori disponibili. Imbottitura integrale nera (standard): ord. 2000. Imbottitura integrale grigio: ord. 2002.

2 È possibile capovolgere i pattini per adattarli ai differenti pavimenti (duro/morbido).

3 Modello 700K GS (1335) approvato, così come Bifma (2011), 705K Modello, altezza del sedile 530 - 650 millimetri GS (1335) approvato.

4 Per la seduta con superficie "legno", selezionare il tipo di legno

(in caso di rivestimento in tessuto, le finiture Amalfi, pelle Ascot o schiuma integrale non sono possibili).

Esempio N.° Ordine:

Indicazioni minime N.° Ordine Opzioni (O)





7 0 5 K / 5 8 0 0 / 2 2 3 4 / 5 2 1 N / 8 2 1 / 9 0 3

Modello base Rivest. Colore/Parti Base Ruote/Pattini Consegna

KINETICis5
Tavolino alto

Standard:

- Parti metalliche in alluminio
- Assemblato in scatole di protezione
- Tavolo (MDF), 28 mm
- Bordo ABS (2 mm)
- Quattro gambe

			
Tavolino alto 60 x 60 cm	Tavolino alto 70x70 cm	Tavolino alto Ø 60 cm	Tavolino alto Ø 70 cm
736K	737K	739K	740K
dimens. mm H:1085 L:600 profondità:600	dimens. mm H:1085 L:700 profondità:700	dimens. mm H:1085	dimens. mm H:1085
info su confez. peso:14,5 kg volume:0,64 m³ scatole (L x L x H): 76 x 75 x 112cm.	info su confez. peso:15,5 kg volume:0,7 m³ scatole (L x L x H): 76 x 75 x 110cm.	info su confez. peso:14,5 kg volume:0,64 m³ scatole (L x L x H): 76 x 75 x 112cm.	info su confez. peso:15,5 kg volume:0,7 m³ scatole (L x L x H): 80 x 80 x 110cm.

Dotazione base●/OpzioneO		Colore	N.° Ordine	Prezzo in €	Prezzo in €	Prezzo in €	Prezzo in €
Prezzo base	Dotazione base			481	503	481	503
Colore/parti met.	Alluminio	nero	2217	●	●	●	●
		argento brillante	2234	41 ○	41 ○	41 ○	41 ○
		bianco	2283	41 ○	41 ○	41 ○	41 ○
Piano 1	HPL	nero	42D	●	●	●	●
		bianco	42A	57 ○	77 ○	57 ○	77 ○
		Tipi di legno	quercia	459	139 ○	189 ○	139 ○
		noce americano	455	182 ○	230 ○	182 ○	230 ○
Funzioni	Meccanismo antisincronizzato	-	682	210 ○	210 ○	210 ○	210 ○
Pattini	Pattini duri per pavimenti morbidi	-	820	●	●	●	●
	Pattini morbidi per pavimenti duri	-	821	○	○	○	○

Nota:

- 1 Top del tavolo HPL bianco e quercia, parte inferiore sempre bianca.
- Top tavolo HPL noce nero e americano, parte inferiore sempre nera.

Esempio N.° Ordine:

Indicazioni minime N.° Ordine/Opzioni (O)

7	3	7	K	/	2	2	3	4	/	4	2	A	/	6	8	2	/	8	2	1
Modello base					Colore/Parti					Finiture				Funzioni/Meccanism.				Ruote/Pattini		



100U



100U



Qualità:



Garanzia (10 anni)



Certificato di sicurezza

Ambiente:



Qualità prodotta per l'ambiente



The Blue Angel
www.blauer-engel.de/uz117

Design di prodotto ID AID, Sven von Boetticher, Stuttgart



German Design Award
2017 GOLD



Focus Open 2016
Special Mention



iF product design
award 2017

UPis1
Sgabello & cuscino ¹

Standard:

- Sedile regolabile in altezza, fascetta rossa (eccetto 150U)
- Inserto morbido del sedile, grigio basalto (eccetto 150U)
- Base antiscivolo (eccetto 150U)

	
Sgabello	Cuscino Ø 320 mm
100U	150U
sedile mm H:450-630 L:330	totale mm H:450-630
schienale	H: -
info su confez. peso:4,3 kg volume:0,06 m ³ scatole (L x L x H): 36 x 36 x 49 cm	info su confez. volume:0,005 m ³ scatole (L x L x H): 34 x 36 x 4cm

Dotazione base ● / Opzione O		Colore	N.° Ordine	Prezzo in €	Prezzo in €
Sedile	Inserto morbido	Controllare scheda tess.		142	-
	SG1 - Era			-	21
Finitura colori	Corpo sgabello	deep grey	3217	●	-
		smart white	3403	○	-
		fresh yellow	3400	○	-
		soft red	3401	○	-
		ice blue	3402	○	-
		rosso	3207	○	-
Consegna	Montato in scatola	-	903	●	●

Nota:

¹ Il prodotto non è adatto per l'uso in esterni.

Esempio N.° Ordine:

Indicazioni minime N.° Ordine/Opzioni (O)

1 0 0 U / 3 4 0 3 / 9 0 3
Modello base Poliprop. Consegna



270B



550B



420B

BUDDY

Qualità:



Garanzia (10 anni)



Certificato di sicurezza



Qualità ufficio

Ambiente:



Qualità prodotta per l'ambiente



Testato per assenza di contaminanti



Bifma e3 level Platin



The Blue Angel
www.blauer-engel.de/uz117

Design di prodotto ID AID, Sven von Boetticher, Stuttgart

BUDDYis3
Seduta conferenza

Standard:

- Schienale in rete
- Sedile imbottito
- Movimento oscillante, bloccabile
- Sedile regolabile in altezza

	
Seduta conferenza, con base, sedile imbottito e schienale in rete	Seduta conferenza, con braccioli e base
220B	270B
sedile mm H:455-565 L:450 P:410 totale mm H:1025 L s.br.:485 P:595 schienale H: 460 info su confez. peso:11 kg volume:0,5 m³ scatola (L x L x H): 73,5 x 71 x 97 cm tess. necess. (L:140 cm) tess. :0,6 var pelle necess.:0,7 m²	sedile mm H:455-565 L:450 P:410 L c.br:595 P:595 totale mm H:1025 P:595 schienale H: 460 info su confez. peso:11,5 kg volume:0,5 m³ scatola (L x L x H): 73,5 x 71 x 97 cm tess. necess. (L:140 cm) tess. :0,6 var pelle necess.:0,7 m²

Dotazione base ● / Opzione O		Colore	N.° Ordine	Prezzo in €	Prezzo in €
Rivestimento sedile	2	SG1 - Citadel, Era, Manhattan	Controllare scheda tess.	●	●
		SG2 - Lucia, King, Royal, Medley, Tessuto fornito dal cliente		○	○
		SG3 - Fame, Field		○	○
		LG6 - Pelle nappa		○	○
		Disegno a rete, colorato		○	○
Finitura colori	1	nero	3217	●	●
		bianco	3283	○	○
Base		come finitura colore	532	●	●
		argento brillante	521234	○	○
		lucidato	521304	○	○
Ruote/pattini diam. 65		nero	802	●	●
		nero	801	○	○
		nero	811	○	○
		nero	815	○	○
Consegna		-	902	●	●
		-	904	○	○
		-	903	○	○

Nota:

1 Elementi di finitura in polipropilene: tutti gli elementi in polipropilene, eccetto i braccioli, la colonna, le rotelle, la copertura del meccanismo, la manopola e i pattini (optional) sono sempre neri.

2 Definire il tipo di rete
 Rete nera con: 8140.
 Rete bianco: 8144.
 Rete colori: 8123, 8113, 8114, 8125, 8148, 8162 & 8172.

Esempio N.° Ordine:

Indicazioni minime N.° Ordine Opzioni (O)

2
2
0
B /
 M
H
0
1 -
 8
1
4
4 /
 3
2
8
3 /
 5
2
1
3
0
4 /
 8
1
1 /
 9
0
3





Modello base Rivest. sedile Rivest. schienale Poliprop. Base Ruote/Pattini Consegna

prezzo consigliato in €, IVA esclusa

BUDDYis3
Seduta visitatore

Standard:

- Schienale in rete
- Sedile imbottito
- Telaio tubolare in acciaio

			
Seduta a 4 gambe, sedile imbottito schienale in rete, altezza pila: 6 pezzi ¹	Seduta a 4 gambe, sedile imbottito schienale in rete, braccioli, altezza pila: 6 pezzi ¹	Seduta cantilever, sedile imbottito schienale in rete, altezza pila: 4 pezzi ¹	Seduta cantilever, sedile imbottito, schienale in rete, braccioli, altezza pila: 4 pezzi ¹
420B	470B	520B	570B
sedile mm H:470 L:450 P:410 totale mm H:930 L s.br.:485 P:595 schienale H: 460	sedile mm H:470 L:450 P:410 totale mm H:930 L s.br.:485 P:595 schienale H: 460	sedile mm H:470 L:450 P:410 totale mm H:930 L s.br.:485 P:595 schienale H: 460	sedile mm H:470 L:450 P:410 totale mm H:930 L c.br.:595 P:595 schienale H: 460
info su confez. peso:7 kg volume:0,4 m ³ scatola (L x L x H): 65 x 61 x 100 cm tess. necess. (L:140 cm) tess.:0,6 var pelle necess.:0,7 m ²	info su confez. peso:7,5 kg volume:0,4 m ³ scatola (L x L x H): 65 x 61 x 100 cm tess. necess. (L:140 cm) tess.:0,6 var pelle necess.:0,7 m ²	info su confez. peso:7,5 kg volume:0,4 m ³ scatola (L x L x H): 65 x 61 x 100 cm tess. necess. (L:140 cm) tess.:0,6 var pelle necess.:0,7 m ²	info su confez. peso:8 kg volume:0,4 m ³ scatola (L x L x H): 65 x 61 x 100 cm tess. necess. (L:140 cm) tess.:0,6 var pelle necess.:0,7 m ²

Dotazione base ● / Opzione O		Colore	N.° Ordine	Prezzo in €	Prezzo in €	Prezzo in €	Prezzo in €
Rivestimento sedile	3 SG1 - Citadel, Era, Manhattan	Controllare scheda tess.	-	222	271	258	307
	SG2 - Lucia, King, Royal, Medley, Tessuto fornito dal cliente		238	286	274	322	
	SG3 - Fame, Field		261	310	297	345	
	LG6 - Pelle nappa		363	410	400	448	
	Disegno a rete, colorato		●	●	●	●	
Struttura	Tubolare in acciaio	come finitura colore	-	●	●	●	●
		argento brillante	2234	36 ○	36 ○	36 ○	36 ○
		cromato	2324	67 ○	67 ○	67 ○	67 ○
Finiture colori, parti in polipropilene	Schienale	nero	3217	●	●	●	●
		bianco	3283	27 ○	27 ○	27 ○	27 ○
Pattini	Pattini in polipropilene per pavimenti morbidi	nero	820	●	●	-	-
	Pattini in feltro per pavimenti duri	nero ²	821	15 ○	15 ○	15 ○	15 ○
Consegna	Assemblata in custodia protettiva	-	904	●	●	●	●
	Imballaggio in cartone	-	903	○	○	○	○

Nota:

1 Impilare gli elementi può causare segni nelle versoni in pelle.

2 Pattini per cantilever, trasparenti.

3 Definire il tipo di rete
Rete nera con: 8140.
Rete bianco: 8144.
Rete colori: 8123, 8113, 8114, 8125, 8148, 8162 & 8172.

Esempio N.° Ordine:

Indicazioni minime N.° Ordine				Opzioni (O)																										
4	2	0	B	M	H	0	1	-	8	1	4	4	/	2	3	2	4	/	3	2	8	3	/	8	2	1	/	9	0	3
Modello base				Rivest. sedile				Rivest. schienale				Colore/ Parti Metalliche				Poliprop.				Ruote/ Pattini				Consegna						

prezzo consigliato in €, IVA esclusa

BUDDYis3
Seduta conferenza

Standard:

- Schienale imbottito
- Sedile imbottito
- Movimento oscillante, bloccabile
- Sedile regolabile in altezza

			
Seduta conferenza, con base, sedile e schienale imbottito	Seduta conferenza, con braccioli e base, sedile e schienale imbottito		
210B	260B		
sedile mm H:455-565 L:450 P:410 schienale H: 460	totale mm H:1025 L s.br.:485 P:595 H: 460	sedile mm H:455-565 L:450 P:410 schienale H: 460	totale mm H:1025 L c.br:595 P:595 H: 460
info su confez. peso:11 kg volume:0,5 m³ scatole (L x L x H): 73,5 x 71 x 97 cm	info su confez. peso:11,5 kg volume:0,5 m³ scatole (L x L x H): 73,5 x 71 x 97 cm	info su confez. peso:11,5 kg volume:0,5 m³ scatole (L x L x H): 73,5 x 71 x 97 cm	info su confez. peso:11,5 kg volume:0,5 m³ scatole (L x L x H): 73,5 x 71 x 97 cm
tess. necess. (L:140 cm) tess.:1,2 var	tess. necess. (L:140 cm) tess.:1,2 var	tess. necess. (L:140 cm) tess.:1,2 var	tess. necess. (L:140 cm) tess.:1,2 var

Dotazione base ● / Opzione O	Colore	N.° Ordine	Prezzo in €	Prezzo in €
1 Rivestimento sedile e schienale	SG1 - Citadel, Ere, Manhattan	Controllare scheda tess.	314	361
	SG2 - Lucia, King, Royal, Medley		327	374
	SG3 - Fame		353	400
Finitura colori	2 Polipropilene	nero ●	3217	●
		bianco ○	3283	27 ○
Base	Polipropilene	come finitura colore	532	●
	Alluminio	argento brillante	521234	46 ○
		lucidato	521304	106 ○
Ruote/pattini diam.65	Ruote doppie dure	nero ●	802	●
	Ruote doppie morbide	nero ○	801	○
	Pattini per pavimenti morbidi	nero ○	811	23 ○
	Pattini per pavimenti duri	nero ○	815	30 ○
Consegna	Smontato in scatola	-	902	●
	Assemblata in custodia protettiva	-	904	13 ○
	Imballaggio in cartone	-	903	13 ○

Nota:

- 1 Materiale di sostegno, schienale (da dietro) sempre nero.
- 2 Elementi di finitura in polipropilene: tutti gli elementi in polipropilene, eccetto i braccioli, la colonna, le rotelle, la copertura del meccanismo, la manopola e i pattini (optional) sono sempre neri.





Esempio N.° Ordine:

Indicazioni minime N.° Ordine		Opzioni (O)																										
2	1	0	B	/	M	H	0	1	/	3	2	8	3	/	5	2	1	3	0	4	/	8	1	1	/	9	0	3
Modello base		Rivest.		Poliprop.		Base		Ruote/Pattini		Consegna																		

BUDDYis3
Seduta visitatore

Standard:

- Schienale imbottito
- Sedile imbottito
- Telaio tubolare in acciaio

			
Seduta a 4 gambe, sedile e schienale imbottito, altezza pila: 6 pezzi	Seduta a 4 gambe, sedile e schienale imbottito, braccioli, altezza pila: 6 pezzi	Seduta cantilever, sedile e schienale imbottito, altezza pila: 4 pezzi	Seduta cantilever, sedile e schienale imbottito, braccioli, altezza pila: 4 pezzi
400B	450B	500B	550B
sedile mm H:470 L:450 P:410 totale mm H:930 L s.br.:485 P:595 schienale H: 460	sedile mm H:470 L:450 P:410 totale mm H:930 L s.br.:485 P:595 schienale H: 460	sedile mm H:470 L:450 P:410 totale mm H:930 L s.br.:485 P:595 schienale H: 460	sedile mm H:470 L:450 P:410 totale mm H:930 L c.br.:595 P:595 schienale H: 460
info su confez. peso:7 kg volume:0,4 m³ scatola (L x L x H): 61 x 65 x 100 cm tess. necess. (L:140 cm) tess.:1,2 var	info su confez. peso:7,5 kg volume:0,4 m³ scatola (L x L x H): 65 x 61 x 100 cm tess. necess. (L:140 cm) tess.:1,2 var	info su confez. peso:7,5 kg volume:0,4 m³ scatola (L x L x H): 65 x 61 x 100 cm tess. necess. (L:140 cm) tess.:1,2 var	info su confez. peso:8 kg volume:0,4 m³ scatola (L x L x H): 65 x 61 x 100 cm tess. necess. (L:140 cm) tess.:1,2 var

Dotazione base●/OpzioneO		Colore	N.° Ordine	Prezzo in €	Prezzo in €	Prezzo in €	Prezzo in €
Rivestimento sedile e schienale	1 SG1 - Citadel, Era, Manhattan	Controllare scheda tess.	-	258	307	295	343
	SG2 - Lucia, King, Royal, Medley		274	322	311	359	
	SG3 - Fame		297	345	334	383	
Struttura	Tubolare in acciaio	come finitura colore	-	●	●	●	●
		argento brillante	2234	36 ○	36 ○	36 ○	36 ○
		cromato	2324	67 ○	67 ○	67 ○	67 ○
Finiture colori, parti in polipropilene	Schienale	nero	3217	●	●	●	●
		bianco	3283	27 ○	27 ○	27 ○	27 ○
Pattini	Pattini in polipropilene per pavimenti morbidi	nero	820	●	●	-	-
	Pattini in feltro per pavimenti duri	nero 2	821	15 ○	15 ○	15 ○	15 ○
Consegna	Assemblata in custodia protettiva	-	904	●	●	●	●
	Imballaggio in cartone	-	903	○	○	○	○


Nota:

- 1 Materiale di sostegno, schienale (da dietro) sempre nero.
- 2 Pattini per cantilever, trasparenti.

Esempio N.° Ordine:

Indicazioni minime N.° Ordine				Opzioni (O)																						
4	0	0	B	/	M	H	0	1	/	2	3	2	4	/	3	2	8	3	/	8	2	1	/	9	0	3
Modello base				Rivest.	Colore/Parti				Poliprop.	Ruote/Pattini				Consegna												

prezzo consigliato in €, IVA esclusa



V8016/V115



V101K



V120K

VLEGS

Qualità:



Garanzia (10 anni)



Certificato di sicurezza



Qualità prodotta per l'ambiente

Ambiente:



Testato per assenza di contaminanti



The Blue Angel
www.blauer-engel.de/uz117



Products of outstanding architectural quality



German Design Award
2016 NOMINEE



iF product design award
award 2015



reddot design award
award 2015

Design di prodotto Ballendat, Simbach am Inn

VLEGSis3
Seduta visitatori

Standard:

- Telaio in acciaio cromato

		
4 gambe, non imbottito, telaio in poliammide 2, altezza pila: 20 pezzi	4 gambe, sedile imbottito, telaio in poliammide 2, altezza pila: 20 pezzi	4 gambe, sedile e schienale imbottiti, telaio in poliammide 2, altezza pila: 20 pezzi
V100K	V101K	V102K
sedile mm H:435 L:445 P:415 totale mm H:820 L s.br.:510 P:565 schienale H: 420	sedile mm H:445 L:445 P:415 totale mm H:820 L s.br.:510 P:565 schienale H: 420	sedile mm H:445 L:445 P:415 totale mm H:820 L s.br.:510 P:565 schienale H: 420
info su confez. peso:5,7 kg volume:0,37 m ³ scatola (L x L x H): 64 x 59 x 99 cm	info su confez. peso:6,3 kg volume:0,37 m ³ scatola (L x L x H): 64 x 59 x 99 cm	info su confez. peso:6,7 kg volume:0,37 m ³ scatola (L x L x H): 64 x 59 x 99 cm
	tess. necess. (L:140 cm) tess.:0,5 var pelle necess.:0,43 m ²	tess. necess. (L:140 cm) tess.:0,82 var pelle necess.:0,72 m ²

		
4 gambe, non imbottito, telaio in legno 2, altezza pila: 20 pezzi	4 gambe, sedile imbottito, telaio in legno 2, altezza pila: 20 pezzi	4 gambe, sedile e schienale imbottiti, telaio in legno 2, altezza pila: 20 pezzi
V100H	V101H	V102H
sedile mm H:440 L:445 P:415 totale mm H:825 L s.br.:510 P:550 schienale H: 420	sedile mm H:450 L:445 P:415 totale mm H:825 L s.br.:510 P:550 schienale H: 420	sedile mm H:450 L:445 P:415 totale mm H:825 L s.br.:510 P:550 schienale H: 420
info su confez. peso:5,9 kg volume:0,37 m ³ scatola (L x L x H): 64 x 59 x 99 cm	info su confez. peso:6,5 kg volume:0,37 m ³ scatola (L x L x H): 64 x 59 x 99 cm	info su confez. peso:6,9 kg volume:0,37 m ³ scatola (L x L x H): 64 x 59 x 99 cm
	tess. necess. (L:140 cm) tess.:0,5 var pelle necess.:0,41 m ²	tess. necess. (L:140 cm) tess.:0,95 var pelle necess.:0,77 m ²

Dotazione base ● / Opzione O		Colore	N.° Ordine	Prezzo in €	Prezzo in €	Prezzo in €
Rivestimento sedile e schienale	Senza imbottitura			217	-	-
	SG1 - Citadeli, Era, Manhattan	Controllare scheda tess.		-	266	304
	SG2 - Lucia, King, Royal, Medley, Amalfi			-	293	357
	LG6 - Pelle nappa			-	316	405
	LG7 - Pelle Ascot			-	340	451
Finitura colori	Polipropilene	bianco	3283	●	●	●
		grigio chiaro	3261	○	○	○
		antracite	3231	○	○	○
Parti in legno	Tipo di legno, impiallacciatura trasversale	faggio	430	-	-	-
		quercia	434	-	-	-
		noce americano	435	-	-	-
Braccioli/ accessori	Connettore	vedi nota ¹	742	26 ○	26 ○	26 ○
	Connettore e sistema antipatico	vedi nota ¹	743	61 ○	61 ○	61 ○
	Braccioli con superficie in polipropilene	vedi nota ¹	788	131 ○	131 ○	131 ○
	Connettore e braccioli	vedi nota ¹	744	157 ○	157 ○	157 ○
	Connettore, sistema antipatico, con braccioli	vedi nota ¹	745	192 ○	192 ○	192 ○
Pattini	Pattini in polipropilene per pavimenti morbidi	nero	820	●	●	●
	Pattini in feltro per pavimenti duri	nero	821	15 ○	15 ○	15 ○
Consegna	Assemblata in custodia protettiva	-	904	●	●	●
	Imballaggio in cartone	-	903	13 ○	13 ○	13 ○

Prezzo in €	Prezzo in €	Prezzo in €
245	-	-
-	293	333
-	321	384
-	344	434
-	367	478
-	-	-
-	-	-
-	-	-
●	●	●
54 ○	54 ○	54 ○
71 ○	71 ○	71 ○
26 ○	26 ○	26 ○
61 ○	61 ○	61 ○
131 ○	131 ○	131 ○
157 ○	157 ○	157 ○
192 ○	192 ○	192 ○
●	●	●
15 ○	15 ○	15 ○
●	●	●
13 ○	13 ○	13 ○

Nota:

- 1 Connettore = zinc pressofuso
- Sicurezza antipatico = materiale sintetico nero
- Supporto per bracciolo = alluminio cromato
- Appoggio del bracciolo = polipropilene nero
- 2 Accessori: numerazioni posto e fila su richiesta.

Esempio N.° Ordine:







Indicazioni minime N.° Ordine		Opzioni (O)								
V101K	/	5800	/	3261	/	744	/	821	/	903
Modello base		Rivest.		Poliprop.		Braccioli		Ruote/Pattini		Consegna

prezzo consigliato in €, IVA esclusa

VLEGSis3
Seduta visitatore con tavoletta scrittoio a sinistra

Standard:

- Telaio in acciaio cromato

					
4 gambe, non imbottito, telaio in poliammide 2, altezza pila: 20 pezzi	4 gambe, sedile imbottito, telaio in poliammide 2, altezza pila: 20 pezzi	4 gambe, sedile e schienale imbottiti, telaio in poliammide 2, altezza pila: 20 pezzi	4 gambe, non imbottito, telaio in legno 2, altezza pila: 20 pezzi	4 gambe, sedile imbottito, telaio in legno 2, altezza pila: 20 pezzi	4 gambe, sedile e schienale imbottiti, telaio in legno 2, altezza pila: 20 pezzi
V110K	V111K	V112K	V110H	V111H	V112H
sedile mm H:435 L:445 P:415 totale mm H:820 L:445 P:680 L c.br:540 schienale H: 420	sedile mm H:445 L:445 P:415 totale mm H:820 L:445 P:680 L c.br:540 schienale H: 420	sedile mm H:445 L:445 P:415 totale mm H:820 L:445 P:680 L c.br:540 schienale H: 420	sedile mm H:440 L:445 P:415 totale mm H:825 L:445 P:665 L c.br:540 schienale H: 420	sedile mm H:450 L:445 P:415 totale mm H:825 L:445 P:665 L c.br:540 schienale H: 420	sedile mm H:450 L:445 P:415 totale mm H:825 L:445 P:665 L c.br:540 schienale H: 420
info su confez. peso:7,5 kg volume:0,49 m ³ scatola (L x L x H): 65 x 61 x 100 cm	info su confez. peso:8,1 kg volume:0,49 m ³ scatola (L x L x H): 65 x 61 x 100 cm	info su confez. peso:8,5 kg volume:0,49 m ³ scatola (L x L x H): 65 x 61 x 100 cm	info su confez. peso:7,7 kg volume:0,49 m ³ scatola (L x L x H): 65 x 61 x 100 cm	info su confez. peso:8,3 kg volume:0,49 m ³ scatola (L x L x H): 65 x 61 x 100 cm	info su confez. peso:8,7 kg volume:0,49 m ³ scatola (L x L x H): 65 x 61 x 100 cm
tess. necess. (L:140 cm) tess.:0,5 var pelle necess.:0,43 m ²	tess. necess. (L:140 cm) tess.:0,5 var pelle necess.:0,43 m ²	tess. necess. (L:140 cm) tess.:0,5 var pelle necess.:0,43 m ²	tess. necess. (L:140 cm) tess.:0,5 var pelle necess.:0,41 m ²	tess. necess. (L:140 cm) tess.:0,5 var pelle necess.:0,41 m ²	tess. necess. (L:140 cm) tess.:0,5 var pelle necess.:0,41 m ²

Dotazione base ● / Opzione O		Colore	N.° Ordine	Prezzo in €	Prezzo in €	Prezzo in €
Rivestimento sedile e schienale	Senza imbottitura			393	-	-
	SG1 - Citadei, Era, Manhattan	Controllare scheda tess.		-	440	476
	SG2 - Lucia, King, Royal, Medley, Amalfi			-	465	527
	LG6 - Pelle nappa			-	489	574
	LG7 - Pelle Ascot			-	511	619
Finitura colori	Polipropilene	bianco	3283	●	●	●
		grigio chiaro	3261	○	○	○
		antracite	3231	○	○	○
Parti in legno scrittoio	Tavoletta HPL	premio bianca	4002A	●	●	●
	Tipo di legno; ripiano sempre HPL bianco premium	faggio	4302A	-	-	-
		quercia	4342A	-	-	-
		noce americano	4352A	-	-	-
Braccioli/ accessori	Connettore	vedi nota 1	742	26 ○	26 ○	26 ○
	Connettore e sistema antipanico	vedi nota 1	743	61 ○	61 ○	61 ○
	Bracciolo lato destro con appoggio in materiale sintetico	vedi nota 1	788	65 ○	65 ○	65 ○
	Connettore e bracciolo lato destro	vedi nota 1	744	91 ○	91 ○	91 ○
	Connettore, sicurezza antipanico e bracciolo lato destro	vedi nota 1	745	126 ○	126 ○	126 ○
	Pattini in polipropilene per pavimenti morbidi	nero	820	●	●	●
Consegna	Pattini in feltro per pavimenti duri	nero	821	15 ○	15 ○	15 ○
	Assemblata in custodia protettiva	-	904	●	●	●
	Imballaggio in cartone	-	903	13 ○	13 ○	13 ○

Prezzo in €	Prezzo in €	Prezzo in €
419	-	-
-	465	504
-	493	554
-	515	601
-	538	646
-	-	-
-	-	-
-	-	-
-	-	-
●	●	●
54 ○	54 ○	54 ○
71 ○	71 ○	71 ○
26 ○	26 ○	26 ○
61 ○	61 ○	61 ○
65 ○	65 ○	65 ○
91 ○	91 ○	91 ○
126 ○	126 ○	126 ○
●	●	●
15 ○	15 ○	15 ○
●	●	●
13 ○	13 ○	13 ○

Nota:

- 1 Connettore = zinc pressofuso
- Sicurezza antipanico = materiale sintetico nero
- Supporto per bracciolo = alluminio cromato
- Appoggio del bracciolo = polipropilene nero
- 2 Accessori: numerazioni posto e fila su richiesta.

3 Scrittoio con piano in massello nero, bordo superiore ed inferiore HPL bianco premium, bordo, nero.

Esempio N.° Ordine:







V1112H	/	5800	/	4342A	/	742	/	820	/	903
Modello base		Rivest.		Finiture		Braccioli		Ruote/Pattini		Consegna

prezzo consigliato in €, IVA esclusa

VLEGSis3
Seduta per visitatore con tavoletta scrittoio a destra

Standard:

- Telaio in acciaio cromato

					
4 gambe, non imbottito, telaio in poliammide 2, altezza pila: 20 pezzi	4 gambe, sedile imbottito, telaio in poliammide 2, altezza pila: 20 pezzi	4 gambe, sedile e schienale imbottiti, telaio in poliammide 2, altezza pila: 20 pezzi	4 gambe, non imbottito, telaio in legno 2, altezza pila: 20 pezzi	4 gambe, sedile imbottito, telaio in legno 2, altezza pila: 20 pezzi	4 gambe, sedile e schienale imbottiti, telaio in legno 2, altezza pila: 20 pezzi
V120K	V121K	V122K	V120H	V121H	V122H
sedile mm H:435 L:445 P:415 totale mm H:820 L:445 P:680 L c.br:540 P:680 schienale H: 420	sedile mm H:445 L:445 P:415 totale mm H:820 L:445 P:680 L c.br:540 P:680 schienale H: 420	sedile mm H:445 L:445 P:415 totale mm H:820 L:445 P:680 L c.br:540 P:680 schienale H: 420	sedile mm H:440 L:445 P:415 totale mm H:825 L s.br.:539 P:665 schienale H: 420	sedile mm H:450 L:445 P:415 totale mm H:825 P:665 schienale H: 420	sedile mm H:450 L:445 P:415 totale mm H:825 P:665 schienale H: 420
info su confez. peso:7,5 kg volume:0,40 m³ scatola (L x L x H): 65 x 61 x 100 cm	info su confez. peso:8,1 kg volume:0,40 m³ scatola (L x L x H): 65 x 61 x 100 cm	info su confez. peso:8,5 kg volume:0,40 m³ scatola (L x L x H): 65 x 61 x 100 cm	info su confez. peso:7,7 kg volume:0,40 m³ scatola (L x L x H): 65 x 61 x 100 cm	info su confez. peso:8,3 kg volume:0,40 m³ scatola (L x L x H): 65 x 61 x 100 cm	info su confez. peso:8,7 kg volume:0,40 m³ scatola (L x L x H): 65 x 61 x 100 cm
tess. necess. (L:140 cm) tess.:0,5 var pelle necess.:0,43 m²	tess. necess. (L:140 cm) tess.:0,5 var pelle necess.:0,43 m²	tess. necess. (L:140 cm) tess.:0,82 var pelle necess.:0,72 m²	tess. necess. (L:140 cm) tess.:0,5 var pelle necess.:0,41 m²	tess. necess. (L:140 cm) tess.:0,5 var pelle necess.:0,41 m²	tess. necess. (L:140 cm) tess.:0,95 var pelle necess.:0,77 m²

Dotazione base ● / Opzione O		Colore	N.° Ordine	Prezzo in €	Prezzo in €	Prezzo in €
Rivestimento sedile e schienale	Senza imbottitura			393	-	-
	SG1 - Citadeli, Era, Manhattan	Controllare scheda tess.		-	440	476
	SG2 - Lucia, King, Royal, Medley, Amalfi			-	465	527
	LG6 - Pelle nappa			-	489	574
	LG7 - Pelle Ascot			-	511	619
Finitura colori	Polipropilene	bianco	3283	●	●	●
		grigio chiaro	3261	○	○	○
		antracite	3231	○	○	○
Parti in legno scrittoio	Tavoletta HPL	premio bianca	4002A	●	●	●
	Tipo di legno; ripiano sempre HPL bianco premium	faggio	4302A	-	-	-
		quercia	4342A	-	-	-
		noce americano	4352A	-	-	-
Braccioli/ accessori	Connettore	vedi nota 1	742	26 ○	26 ○	26 ○
	Connettore e sistema antipanico	vedi nota 1	743	61 ○	61 ○	61 ○
	Bracciolo lato sinistro con appoggio in materiale sintetico	vedi nota 1	788	65 ○	65 ○	65 ○
	Connettore e bracciolo lato sinistro	vedi nota 1	744	91 ○	91 ○	91 ○
	Connettore, sicurezza antipanico e bracciolo lato sinistro	vedi nota 1	745	126 ○	126 ○	126 ○
	Pattini in polipropilene per pavimenti morbidi	nero	820	●	●	●
Consegna	Pattini in feltro per pavimenti duri	nero	821	15 ○	15 ○	15 ○
	Assemblata in custodia protettiva	-	904	●	●	●
	Imballaggio in cartone	-	903	13 ○	13 ○	13 ○

Prezzo in €	Prezzo in €	Prezzo in €
419	-	-
-	465	504
-	493	554
-	515	601
-	538	646
-	-	-
-	-	-
-	-	-
-	-	-
●	●	●
54 ○	54 ○	54 ○
71 ○	71 ○	71 ○
26 ○	26 ○	26 ○
61 ○	61 ○	61 ○
65 ○	65 ○	65 ○
91 ○	91 ○	91 ○
126 ○	126 ○	126 ○
●	●	●
15 ○	15 ○	15 ○
●	●	●
13 ○	13 ○	13 ○

Nota:

- 1 Connettore = zinc pressofuso
- Sicurezza antipanico = materiale sintetico nero
- Supporto per bracciolo = alluminio cromato
- Appoggio del bracciolo = polipropilene nero
- 2 Accessori: numerazioni posto e fila su richiesta.

3 Scrittoio con piano in massello nero, bordo superiore ed inferiore HPL bianco premium, bordo, nero.

Esempio N.° Ordine:

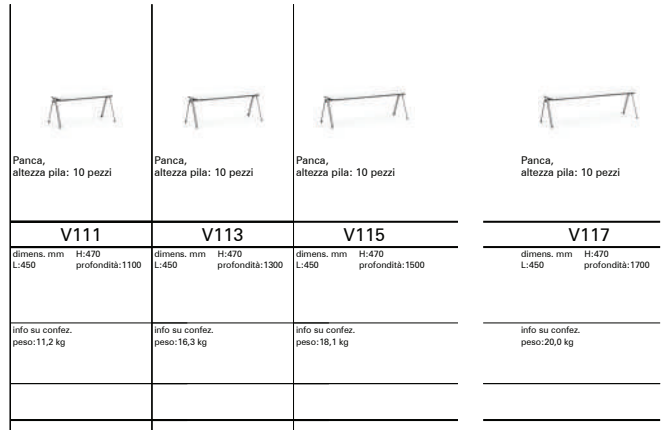
V121K	MH01	3283	744	821	904
Modello base	Rivest.	Poliprop.	Braccioli	Ruote/Pattini	Consegna

prezzo consigliato in €, IVA esclusa

VLEGSis3
Panca 2

Standard:

- Telaio in acciaio cromato
- Seduta, 20 mm con bordi arrotondati, raggio 50 mm



V111	V113	V115	V117
dimens. mm L:450 H:470 profondità:1100	dimens. mm L:450 H:470 profondità:1300	dimens. mm L:450 H:470 profondità:1500	dimens. mm L:450 H:470 profondità:1700
info su confez. peso:11,2 kg	info su confez. peso:16,3 kg	info su confez. peso:18,1 kg	info su confez. peso:20,0 kg

Dotazione base ● / Opzione O		Colore	N.° Ordine	Prezzo in €	Prezzo in €	Prezzo in €	Prezzo in €
Sedile	Senza imbottitura			671	694	715	737
Superfici	HPL con bordo in ABS da 2 mm dello stesso colore del piano	premio bianca	42A	●	●	●	●
		grigio bianco	42B	○	○	○	○
		grigio polvere	42C	○	○	○	○
		nero	42D	○	○	○	○
		acero	42E	○	○	○	○
		faggio	42F	○	○	○	○
		rovere chiaro	42G	○	○	○	○
		ciliegio chiaro	42H	○	○	○	○
	noce chiaro	42I	○	○	○	○	
Accessori	Connettore	vedi nota ¹	742	26 ○	26 ○	26 ○	26 ○
	Connettore e sistema antipatico	vedi nota ¹	743	61 ○	61 ○	61 ○	61 ○
Pattini	Pattini in polipropilene per pavimenti morbidi	nero	820	●	●	●	●
	Pattini in feltro per pavimenti duri	nero	821	15 ○	15 ○	15 ○	15 ○

Nota:

- ¹ Connettore = zinco pressofuso, sicurezza antipatico = materiale sintetico nero.
- ² Imballo standard: in foglio di protezione su pallet.

Esempio N.° Ordine:

Indicazioni minime N.° Ordine/Opzioni (O)
V113 / **42D** / **743** / **821**
 Modello base Finiture Braccioli Ruote/Pattini





VLEGS

prezzo consigliato in €, IVA esclusa

VLEGSis3
Panca 2

Standard:

- Telaio in acciaio cromato
- Sedile imbottito

 Panca	 Panca	 Panca	 Panca
V111P	V113P	V115P	V117P
sedile mm H:485 L:1100 P:445	sedile mm H:485 L:1300 P:445	sedile mm H:485 L:1500 P:445	sedile mm H:485 L:1700 P:445
totale mm H:485 L s.br.:1100	totale mm H:485 L s.br.:1300	totale mm H:485 L s.br.:1500	totale mm H:485 L s.br.:1700
schienale H: - P:445	schienale H: - P:445	schienale H: - P:445	schienale H: - P:445
info su confez. peso:11,7 kg	info su confez. peso:16,8 kg	info su confez. peso:18,6 kg	info su confez. peso:20,5 kg
tess. necess. (L:140 cm) tess.:1,1 var pelle necess.:1,5 m²	tess. necess. (L:140 cm) tess.:1,3 var pelle necess.:1,7 m²	tess. necess. (L:140 cm) tess.:1,5 var pelle necess.:2,0 m²	tess. necess. (L:140 cm) tess.:1,7 var pelle necess.:2,2 m²

Dotazione base ● / Opzione O		Colore	N.° Ordine	Prezzo in €	Prezzo in €	Prezzo in €	Prezzo in €
Sedile	SG1 - Citadel, Era, Manhattan	Controllare scheda tess.		982	1024	1113	1205
	SG2 - Lucia, Medley, Amalfi			998	1039	1129	1220
	SG3 - Fame, Field			1022	1063	1153	1244
	HP4 - Synergy, Rime			1047	1088	1177	1269
	LG6 - Pelle nappa			1101	1142	1231	1323
	LG7 - Pelle Ascot			1155	1196	1285	1377
Accessori	Connettore	vedi nota 1	742	26 ○	26 ○	26 ○	26 ○
	Connettore e sistema antipanico	vedi nota 1	743	61 ○	61 ○	61 ○	61 ○
Pattini	Pattini in polipropilene per pavimenti morbidi	nero	820	●	●	●	●
	Pattini in feltro per pavimenti duri	nero	821	15 ○	15 ○	15 ○	15 ○

Nota:

- 1 Connettore = zinc pressofuso, sicurezza antipanico = materiale sintetico nero.
- 2 Imballo standard: in foglio di protezione su pallet.

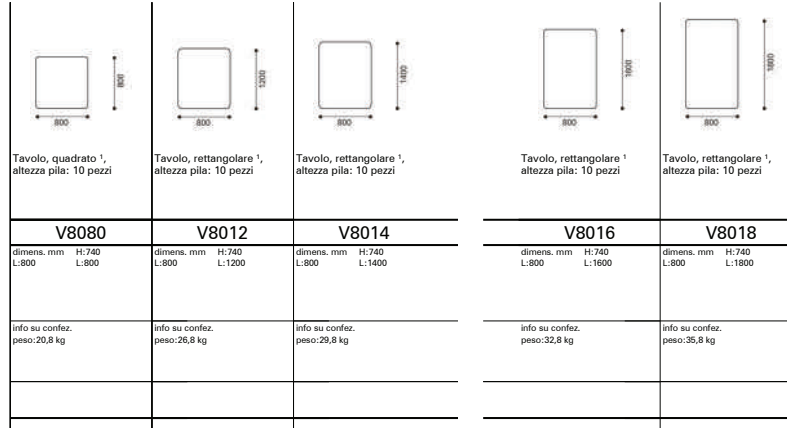
Esempio N.° Ordine:

Indicazioni minime N.° Ordine			Opzioni (O)								
V	1	1	1	P	S	A	0	1	8	2	0
Modello base				Rivest.	Ruote/Pattini						

VLEGSis3
Tavolo bistrot impilabile 2

Standard:

- Telaio in acciaio cromato
- Piano tavolo, 20 mm con bordi arrotondati, raggio 50 mm



Dotazione base ● / Opzione O		Colore	N.° Ordine	Prezzo in €	Prezzo in €	Prezzo in €	Prezzo in €	Prezzo in €
Prezzo base	Dotazione base			677	812	858	904	949
Piano	HPL con bordo in ABS da 2 mm dello stesso colore del piano	premio bianca	42A	●	●	●	●	●
		grigio bianco	42B	○	○	○	○	○
		grigio polvere	42C	○	○	○	○	○
		nero	42D	○	○	○	○	○
		acero	42E	○	○	○	○	○
		faggio	42F	○	○	○	○	○
		rovere	42G	○	○	○	○	○
		ciliegio	42H	○	○	○	○	○
	noce	42I	○	○	○	○	○	
Accessori	Connettore	vedi nota ³	742	26 ○	26 ○	26 ○	26 ○	26 ○
	Connettore e sistema antipanico	vedi nota ³	743	61 ○	61 ○	61 ○	61 ○	61 ○
Pattini	Pattini in polipropilene per pavimenti morbidi	nero	820	●	●	●	●	●
	Pattini in feltro per pavimenti duri	nero	821	15 ○	15 ○	15 ○	15 ○	15 ○

Nota:

- 1 Accessori: modesty panel su richiesta.
- 2 Imballo standard: in foglio di protezione su pallet.
- 3 Connettore = zinc pressofuso, sicurezza antipanico = materiale sintetico nero.







Esempio N.° Ordine:



VLEGSis3
Panca trasversale

Standard:

- Telaio in acciaio cromato
- Intelaiatura, nero rivestita

					
Panca 3 posti, non imbottita, guscio in materiale sintetico	Panca 3 posti, con imbottitura della seduta, guscio in materiale sintetico	Panca 3 posti, con imbottitura di seduta e schienale, guscio in materiale sintetico	Panca 3 posti, non imbottita, tavolino al centro	Panca 3 posti, con imbottitura della seduta, guscio in materiale sintetico, tavolino al centro	Panca 3 posti, con imbottitura di seduta e schienale, guscio in materiale sintetico, tavolino al centro
V310	V320	V330	V312	V322	V332
sedile mm H:470 L:445 P:415 totale mm H:855 L s.br.:1620 L c.br.:1680 P:565 schienale H: 420	sedile mm H:480 L:445 P:415 totale mm H:855 L s.br.:1620 L c.br.:1680 P:565 schienale H: 420	sedile mm H:480 L:445 P:415 totale mm H:855 L s.br.:1620 L c.br.:1680 P:565 schienale H: 420	sedile mm H:470 L:445 P:415 totale mm H:855 L s.br.:1620 L c.br.:1680 P:565 schienale H: 420	sedile mm H:480 L:445 P:415 totale mm H:855 L s.br.:1620 L c.br.:1680 P:565 schienale H: 420	sedile mm H:480 L:445 P:415 totale mm H:855 L s.br.:1620 L c.br.:1680 P:565 schienale H: 420
info su confez. peso:23,2 kg	info su confez. peso:23,8 kg	info su confez. peso:24,1 kg	info su confez. peso:23,2 kg	info su confez. peso:23,8 kg	info su confez. peso:24,1 kg
	tess. necess. (L:140 cm) tess.:1,5 var pelle necess.:1,29 m ²	tess. necess. (L:140 cm) tess.:2,46 var pelle necess.:2,16 m ²		tess. necess. (L:140 cm) tess.:1,0 var pelle necess.:0,96 m ²	tess. necess. (L:140 cm) tess.:1,64 var pelle necess.:1,44 m ²

Dotazione base ● / Opzione O		Colore	N.° Ordine	Prezzo in €	Prezzo in €	Prezzo in €
Rivestimento sedile e schienale	Senza imbottitura			951	-	-
	SG1 - Citadei, Era, Manhattan	Controllare scheda tess.		-	1091	1204
	SG2 - Lucia, King, Royal, Medley, Amalfi			-	1169	1357
	LG6 - Pelle nappa			-	1241	1496
	LG7 - Pelle Ascot			-	1307	1630
Finitura colori	Polipropilene	bianco	3283	●	●	●
		grigio chiaro	3261	○	○	○
		antracite	3231	○	○	○
Piano ⁴	Piastra compatta in HPL	premio bianca	4002A	-	-	-
Braccioli/ accessori	Connettore	vedi nota ¹	742	26 ○	26 ○	26 ○
	Connettore e sistema antipanico	vedi nota ¹	743	61 ○	61 ○	61 ○
	Braccioli lato esterno	vedi nota ¹	788	131 ○	131 ○	131 ○
	Connettore e braccioli, esterni	vedi nota ¹	744	157 ○	157 ○	157 ○
	Connettore, sistema antip., con brac., esterni	vedi nota ¹	745	192 ○	192 ○	192 ○
Pattini	Pattini in polipropilene per pavimenti morbidi	nero	820	●	●	●
	Pattini in feltro per pavimenti duri	nero	821	15 ○	15 ○	15 ○

Nota:

- 1 Connettore = zinc pressofuso, Sicurezza antipanico = materiale sintetico nero Supporto per bracciolo = alluminio cromato Appoggio del bracciolo = polipropilene nero, sollevabile.
- 2 Imballo standard: in foglio di protezione su pallet.
- 3 Fissaggio al pavimento e distanziale da parete = acciaio rivestito a polvere, nero.
- 4 Piano del tavolo = piano in massello nero, bordo superiore ed inferiore HPL bianco premium,

bordo, nero.

Esempio N.° Ordine:

Indicazioni minime N.° Ordine		Opzioni (O)	
V320	5800	3283	742 / 820
Modello base	Rivest.	Poliprop.	Braccioli Ruote/Pattini

VLEGSis3


Distanziale da parete ³
V903
50 €


Fissaggio al pavimento ³
V904
19 €

VLEGS

prezzo consigliato in €, IVA esclusa

VLEGSis3
Panca trasversale

Standard:

- Telaio in acciaio cromato
- Intelaiatura, nero rivestita

Panca 3 posti, non imbottita, guscio in materiale sintetico, tavolino lato sinistro	Panca 3 posti, con imbottitura della seduta, guscio in materiale sintetico, tavolino lato sinistro	Panca 3 posti, con imbottitura di seduta e schienale, guscio in materiale sintetico, tavolino lato sinistro	Panca 3 posti, non imbottita, guscio in materiale sintetico, tavolino lato destro	Panca 3 posti, con imbottitura della seduta, guscio in materiale sintetico, tavolino lato destro	Panca 3 posti, con imbottitura di seduta e schienale, guscio in materiale sintetico, tavolino lato destro
V311	V321	V331	V313	V323	V333
sedile mm H:470 L:445 P:415 totale mm H:855 L s.br.:1620 L c.br.:1650 P:565 schienale H: 420	sedile mm H:480 L:445 P:415 totale mm H:855 L s.br.:1620 L c.br.:1650 P:565 schienale H: 420	sedile mm H:480 L:445 P:415 totale mm H:855 L s.br.:1620 L c.br.:1650 P:565 schienale H: 420	sedile mm H:470 L:445 P:415 totale mm H:855 L s.br.:1620 L c.br.:1650 P:565 schienale H: 420	sedile mm H:480 L:445 P:415 totale mm H:855 L s.br.:1620 L c.br.:1650 P:565 schienale H: 420	sedile mm H:480 L:445 P:415 totale mm H:855 L s.br.:1620 L c.br.:1650 P:565 schienale H: 420
info su confez. peso:23,1 kg	info su confez. peso:23,8 kg	info su confez. peso:24,1 kg	info su confez. peso:23,2 kg	info su confez. peso:23,8 kg	info su confez. peso:24,1 kg
	tess. necess. (L:140 cm) tess.:1,0 var pelle necess.:0,86 m²	tess. necess. (L:140 cm) tess.:1,04 var pelle necess.:1,44 m²		tess. necess. (L:140 cm) tess.:1,04 var pelle necess.:0,86 m²	tess. necess. (L:140 cm) tess.:1,64 var pelle necess.:1,44 m²

Dotazione base ● / Opzione O		Colore	N.° Ordine	Prezzo in €	Prezzo in €	Prezzo in €
Rivestimento sedile e schienale	Senza imbottitura			983	-	-
	SG1 - Citadell, Era, Manhattan	Controllare scheda tess.		-	1077	1152
	SG2 - Lucia, King, Royal, Medley, Amalfi			-	1129	1254
	LG6 - Pelle nappa			-	1176	1346
	LG7 - Pelle Ascot			-	1220	1643
Finitura colori	Polipropilene		bianco	3283	●	●
		grigio chiaro	3261	○	○	
		antracite	3231	○	○	
Piano ⁴	Piastra compatta in HPL	premio bianca	4002A	●	●	
Accessori	Connettore	vedi nota ¹	742	26 ○	26 ○	26 ○
	Connettore e sistema antipanico	vedi nota ¹	743	61 ○	61 ○	61 ○
Pattini	Pattini in polipropilene per pavimenti morbidi	nero	820	●	●	●
	Pattini in feltro per pavimenti duri	nero	821	15 ○	15 ○	15 ○



VLEGS

Nota:

- 1 Connettore = zinc pressofuso
Sicurezza antipanico = materiale sintetico nero
- 2 Imballo standard: in foglio di protezione su pallet.
- 3 Fissaggio al pavimento e distanziale da parete = acciaio rivestito a polvere, nero.
- 4 Piano del tavolo = piano in massello nero, bordo superiore ed inferiore HPL bianco premium, bordo, nero.

Esempio N.° Ordine:




V3311	/	RO01	/	32311	/	4002A	/	743	/	821
Modello base		Rivest.		Poliprop.		Finiture		Bracciali		Ruote/Pattini

prezzo consigliato in €, IVA esclusa

VLEGSis3
Panca trasversale

Standard:

- Telaio in acciaio cromato
- Intelaiatura, nero rivestita

		
Panca 2 posti, non imbottita, guscio in materiale sintetico	Panca 2 posti, con imbottitura della seduta, guscio in materiale sintetico	Panca 2 posti, con imbottitura di seduta e schienale, guscio in materiale sintetico
V210	V220	V230
sedile mm H:470 L:445 P:415 P:565 schienale H: 420	sedile mm H:480 L:445 P:415 P:565 schienale H: 420	sedile mm H:480 L:445 P:415 P:565 schienale H: 420
totale mm H:855 L s.br.:1080 L c.br.:1140	totale mm H:855 L s.br.:1080 L c.br.:1140	totale mm H:855 L s.br.:1080 L c.br.:1140
info su confez. peso:16,6 kg	info su confez. peso:17,2 kg	info su confez. peso:17,6 kg
	tess. necess. (L:140 cm) tess.:1,0 var pelle necess.:0,86 m ²	tess. necess. (L:140 cm) tess.:1,64 var pelle necess.:1,44 m ²

Dotazione base	Opzione O	Colore	N.° Ordine	Prezzo in €	Prezzo in €	Prezzo in €
	Senza imbottitura			747	-	-
Rivestimento sedile e schienale	SG1 - Citadei, Era, Manhattan	Controllare scheda tess.		-	840	915
	SG2 - Lucia, King, Royal, Medley, Amalfi		-	891	1017	
	LG6 - Pelle nappa		-	939	1110	
	LG7 - Pelle Ascot		-	983	1200	
Finitura colori	Polipropilene	bianco	3283	●	●	●
		grigio chiaro	3261	○	○	○
		antracite	3231	○	○	○
Braccioli/ accessori	Connettore	vedi nota ¹	742	26 ○	26 ○	26 ○
	Connettore e sistema antipanico	vedi nota ¹	743	61 ○	61 ○	61 ○
	Braccioli lato esterno	vedi nota ¹	788	131 ○	131 ○	131 ○
	Connettore e braccioli, esterni	vedi nota ¹	744	157 ○	157 ○	157 ○
	Connettore, sistema antip., con bracc., esterni	vedi nota ¹	745	192 ○	192 ○	192 ○
Pattini	Pattini in polipropilene per pavimenti morbidi	nero	820	●	●	●
	Pattini in feltro per pavimenti duri	nero	821	15 ○	15 ○	15 ○

Nota:

- 1 Connettore = zinc pressofuso,
Sicurezza antipanico = materiale sintetico nero
Supporto per bracciolo = alluminio cromato
Appoggio del bracciolo = polipropilene nero, sollevabile.

2 Imballo standard: in foglio di protezione su pallet.

3 Fissaggio al pavimento e distanziale da parete = acciaio rivestito a polvere, nero.

VLEGSis3



VLEGS

Esempio N.° Ordine:

V230	AM01	3283	745	821
Modello base	Rivest.	Poliprop.	Braccioli	Ruote/Pattini

prezzo consigliato in €, IVA esclusa

VLEGSis3
Panca trasversale

Standard:

- Telaio in acciaio cromato
- Intelaiatura, nero rivestita

Panca 2 posti, non imbottita, guscio in materiale sintetico, tavolino lato sinistro	Panca 2 posti, con imbottitura della seduta, guscio in materiale sintetico, tavolino lato sinistro	Panca 2 posti, con imbottitura di seduta e schienale, guscio in materiale sintetico, tavolino lato sinistro	Panca 2 posti, non imbottita, guscio in materiale sintetico, tavolino lato destro	Panca 2 posti, con imbottitura della seduta, guscio in materiale sintetico, tavolino lato destro	Panca 2 posti, con imbottitura di seduta e schienale, guscio in materiale sintetico, tavolino lato destro
V211	V221	V231	V213	V223	V233
sedile mm H:470 totale mm H:855 L:445 L s.br.:1080 P:415 L c.br.:1110 P:565 schienale H: 420	sedile mm H:480 totale mm H:855 L:445 L s.br.:1080 P:415 L c.br.:1110 P:565 schienale H: 420	sedile mm H:480 totale mm H:855 L:445 L s.br.:1080 P:415 L c.br.:1110 P:565 schienale H: 420	sedile mm H:470 totale mm H:855 L:445 L s.br.:1080 P:415 L c.br.:1110 P:565 schienale H: 420	sedile mm H:480 totale mm H:855 L:445 L s.br.:1080 P:415 L c.br.:1110 P:565 schienale H: 420	sedile mm H:480 totale mm H:855 L:445 L s.br.:1080 P:415 L c.br.:1110 P:565 schienale H: 420
info su confez. peso:16,6 kg	info su confez. peso:17,2 kg	info su confez. peso:17,6 kg	info su confez. peso:16,6 kg	info su confez. peso:17,2 kg	info su confez. peso:17,6 kg
	tess. necess. (L:140 cm) tess.:0,5 var pelle necess.:0,43 m ²	tess. necess. (L:140 cm) tess.:0,82 var pelle necess.:0,72 m ²		tess. necess. (L:140 cm) tess.:0,5 var pelle necess.:0,43 m ²	tess. necess. (L:140 cm) tess.:0,82 var pelle necess.:0,72 m ²

Dotazione base ● / Opzione O		Colore	N.° Ordine	Prezzo in €	Prezzo in €	Prezzo in €
Rivestimento sedile e schienale	Senza imbottitura			779	-	-
	SG1 - Citadell, Era, Manhattan			-	825	863
	SG2 - Lucia, King, Royal, Medley, Amalfi	Controllare scheda tess.		-	852	914
	LG6 - Pelle nappa			-	875	961
	LG7 - Pelle Ascot			-	898	1005
Finitura colori	Polipropilene	bianco	3283	●	●	●
		grigio chiaro	3261	○	○	○
		antracite	3231	○	○	○
Piano ⁴	Piastra compatta in HPL	premio bianca	4002A	●	●	●
Accessori	Connettore	vedi nota ¹	742	26 ○	26 ○	26 ○
	Connettore e sistema antipanico	vedi nota ¹	743	61 ○	61 ○	61 ○
Pattini	Pattini in polipropilene per pavimenti morbidi	nero	820	●	●	●
	Pattini in feltro per pavimenti duri	nero	821	15 ○	15 ○	15 ○

Dotazione base ● / Opzione O		Colore	N.° Ordine	Prezzo in €	Prezzo in €	Prezzo in €
Rivestimento sedile e schienale	Senza imbottitura			779	-	-
	SG1 - Citadell, Era, Manhattan			-	825	863
	SG2 - Lucia, King, Royal, Medley, Amalfi	Controllare scheda tess.		-	852	914
	LG6 - Pelle nappa			-	875	961
	LG7 - Pelle Ascot			-	898	1005
Finitura colori	Polipropilene	bianco	3283	●	●	●
		grigio chiaro	3261	○	○	○
		antracite	3231	○	○	○
Piano ⁴	Piastra compatta in HPL	premio bianca	4002A	●	●	●
Accessori	Connettore	vedi nota ¹	742	26 ○	26 ○	26 ○
	Connettore e sistema antipanico	vedi nota ¹	743	61 ○	61 ○	61 ○
Pattini	Pattini in polipropilene per pavimenti morbidi	nero	820	●	●	●
	Pattini in feltro per pavimenti duri	nero	821	15 ○	15 ○	15 ○

VLEGSis3



VLEGS

Nota:

- 1 Connettore = zinc pressofuso
Sicurezza antipanico = materiale sintetico nero
- 2 Imballo standard: in foglio di protezione su pallet.
- 3 Fissaggio al pavimento e distanziale da parete = acciaio rivestito a polvere, nero.
- 4 Piano del tavolo = piano in massello nero, bordo superiore ed inferiore HPL bianco premium, bordo, nero.

Esempio N.° Ordine:

Indicazioni minime N.° Ordine		Opzioni (O)	
V2311	5800	3283	4002A / 743 / 820
Modello base	Rivest.	Poliprop.	Finiture Bracciali Ruote/Pattini

prezzo consigliato in €, IVA esclusa



SU234



SU152



SU161

SHUFFLE

Qualità:



Garanzia (10 anni)



Certificato di sicurezza

Ambiente:



Qualità prodotta per l'ambiente





Testato per assenza di contaminanti

Design di prodotto Ballendat, Simbach am Inn

SHUFFLEis1
Seduta visitatore

Standard:

- Guscio in plastica
- Protezione impilabile inclusa per modelli a quattro gambe, a sbalzo e a slitta

						
A quattro gambe, altezza pila: 5 pezzi	Base a 4 razze a piramide	A quattro gambe, legno	Sedile oscillante, altezza pila: 5 pezzi	Slitta, altezza pila: 5 pezzi	Seduta girevole base a 4 razze	Seduta girevole base a 5 bracci
SU111	SU171	SU161	SU121	SU131	SU141	SU151
sedile mm H:440 L:460 P:450 totale mm H:835 L s.br.:540 L c.br.:580 P:515 schienale H: 400	sedile mm H:440 L:460 P:450 totale mm H:835 L s.br.:540 L c.br.:580 P:515 schienale H: 400	sedile mm H:440 L:460 P:450 totale mm H:835 L s.br.:460 L c.br.:580 P:515 schienale H: 400	sedile mm H:440 L:460 P:450 totale mm H:850 L s.br.:500 L c.br.:580 P:545 schienale H: 400	sedile mm H:440 L:460 P:450 totale mm H:538 L s.br.:510 L c.br.:580 P:525 schienale H: 400	sedile mm H:420 L:460 P:450 totale mm H:835 L s.br.:470 L c.br.:580 P:515 schienale H: 400	sedile mm H:420 - 535 L:460 L s.br.:465 L c.br.:580 P:515 totale mm H:950 L s.br.:465 L c.br.:580 P:515 schienale H: 400
info su confez. peso:5,8 kg	info su confez. peso:5,8 kg	info su confez. peso:6 kg	info su confez. peso:7,5 kg	info su confez. peso:7 kg	info su confez. peso:8,5 kg	info su confez. peso:8,5 kg

Dotazione base●/OpzioneO		Colore	N.° Ordine	Prezzo in €	Prezzo in €	Prezzo in €
Prezzo base	Senza imbottitura			149	149	269
Struttura	Acciaio	nero	2217	●	●	—
		bianco	2283	○	○	—
		cromato	2324	20 ○	20 ○	—
	Impiallacciatura	quercia	21459	—	—	●
Polipropilene	Esterno	bianco	3283	●	●	●
		nero	3217	○	○	○
		petroglia	3A01	○	○	○
		grigio-blu	3A02	○	○	○
		beige rosato	3A03	○	○	○
		senape	3A04	○	○	○
Base	Alluminio	nero	563217	—	—	—
		bianco	563283	—	—	—
		lucidato	563304	—	—	70 ○
		nero	521217	—	—	—
		bianco	521283	—	—	—
		lucidato	521304	—	—	70 ○
Braccioli/ accessori	Braccioli ad anello	vedi nota ²	701	110 ○	110 ○	110 ○
	Braccioli aperti	vedi nota ²	702	75 ○	75 ○	75 ○
	Connettore	vedi nota ²	742	48 ○	—	—
	Braccioli aperti con connettore fila	vedi nota ²	744	123 ○	—	—
	Braccioli fissi ad anello con elementi di collegamento	vedi nota ²	746	158 ○	—	—
Ruote/pattini	Pattini duri per pavimenti morbidi	nero	820	●	●	●
	Pattini morbidi per pavimenti duri	nero ¹	821	14 ○	14 ○	14 ○
	Ruote doppie dure	nero	802	—	—	—
	Ruote doppie morbide	nero	801	—	—	—
Consegna	Assemblata in custodia protettiva	-	904	●	●	●
	Imballaggio in cartone	-	903	13 ○	13 ○	13 ○

Prezzo in €	Prezzo in €	Prezzo in €	Prezzo in €
194	194	269	269
●	●	—	—
○	○	—	—
20 ○	20 ○	—	—
—	—	—	—
●	●	●	●
○	○	○	○
○	○	○	○
○	○	○	○
○	○	○	○
—	—	●	—
—	—	○	—
—	—	70 ○	—
—	—	—	●
—	—	—	○
—	—	—	70 ○
110 ○	110 ○	110 ○	110 ○
75 ○	75 ○	75 ○	75 ○
—	48 ○	—	—
—	123 ○	—	—
—	158 ○	—	—
●	●	●	—
14 ○	14 ○	14 ○	—
—	—	○	●
—	—	○	○
●	●	●	●
13 ○	13 ○	13 ○	13 ○

Nota:

1 Pattini per cantilever, trasparenti.

2 Connettore per fila = cromato, braccioli ad anello e braccioli aperti = stesso colore del telaio.

1 modelli con braccioli ad anello non sono impilabili.
1 modelli con telaio a slitta sono impilabili solo senza braccioli.

Esempio N.° Ordine:

Indicazioni minime N.° Ordine/Opzioni (O)

SU111	/	2217	/	3283	/	820	/	904
Modello base		Colore/Parti		Poliprop.		Ruote/Pattini		Consegna








prezzo consigliato in €, IVA esclusa

SHUFFLE

SHUFFLEis1
Seduta visitatore

Standard:

- Guscio in plastica con sedile imbottito
- Protezione impilabile inclusa per modelli a quattro gambe, a sbalzo e a slitta

SU112		SU172		SU162		SU122		SU132		SU142		SU152	
	A quattro gambe, altezza pila: 5 pezzi		Base a 4 razze a piramide		A quattro gambe, legno		Sedile oscillante, altezza pila: 5 pezzi		Slitta, altezza pila: 5 pezzi		Seduta girevole base a 4 razze		Seduta girevole base a 5 bracci
sedile mm H:450 L:460 P:450 schienale H: 400	totale mm H:835 L s.br.:540 L c.br.:580 P:515	sedile mm H:450 L:460 P:450 schienale H: 400	totale mm H:835 L s.br.:540 L c.br.:580 P:515	sedile mm H:450 L:460 P:450 schienale H: 400	totale mm H:835 L s.br.:460 L c.br.:580 P:515	sedile mm H:460 L:460 P:450 schienale H: 400	totale mm H:850 L s.br.:510 L c.br.:580 P:545	sedile mm H:450 L:460 P:450 schienale H: 400	totale mm H:850 L s.br.:500 L c.br.:580 P:525	sedile mm H:435 L:460 P:450 schienale H: 400	totale mm H:835 L s.br.:460 L c.br.:580 P:515	sedile mm H:420 - 535 L:460 L s.br.:460 L c.br.:580 P:515	totale mm H:950 L s.br.:460 L c.br.:580 P:515
info su confez. peso:6,5 kg		info su confez. peso:6,5 kg		info su confez. peso:6,7 kg		info su confez. peso:8,3 kg		info su confez. peso:7,7 kg		info su confez. peso:9,2 kg		info su confez. peso:9,2 kg	
tess. necess. (L:140 cm) tess.:0,52 var pelle necess.:0,40 m ²		tess. necess. (L:140 cm) tess.:0,52 var pelle necess.:0,40 m ²		tess. necess. (L:140 cm) tess.:0,52 var pelle necess.:0,40 m ²		tess. necess. (L:140 cm) tess.:0,52 var pelle necess.:0,40 m ²		tess. necess. (L:140 cm) tess.:0,52 var pelle necess.:0,40 m ²		tess. necess. (L:140 cm) tess.:0,52 var pelle necess.:0,40 m ²		tess. necess. (L:140 cm) tess.:0,52 var pelle necess.:0,40 m ²	

Dotazione base ● / Opzione O		Colore	N.° Ordine	Prezzo in €	Prezzo in €	Prezzo in €
Rivestimento sedile	SG1 - Citadel, Era, Manhattan	Controllare scheda tess.		198	198	318
	SG2 - Lucia, King, Royal, Medley, Amalfi, Tessuto fornito dal cliente		218	218	338	
	SG3 - Fame, Field		238	238	358	
Struttura	Acciaio	nero	2217	●	●	—
		bianco	2283	○	○	—
		cromato	2324	20 ○	20 ○	—
		Impiallacciatura	quercia	21459	—	—
Polipropilene	Esterno	bianco	3283	●	●	●
		nero	3217	○	○	○
		petroglia	3A01	○	○	○
		grigio-blu	3A02	○	○	○
		belige rosato	3A03	○	○	○
		senape	3A04	○	○	○
Base	Alluminio	nero	563217	—	—	●
		bianco	563283	—	—	○
		lucidato	563304	—	—	70 ○
		nero	521217	—	—	●
		bianco	521283	—	—	○
		lucidato	521304	—	—	70 ○
Braccioli/ accessori	Braccioli ad anello	vedi nota ²	701	110 ○	110 ○	110 ○
	Braccioli aperti	vedi nota ²	702	75 ○	75 ○	75 ○
	Connettore	vedi nota ²	742	48 ○	—	—
	Braccioli aperti con connettore fila	vedi nota ²	744	123 ○	—	—
	Braccioli fissi ad anello con elementi di collegamento	vedi nota ²	746	158 ○	—	—
	Ruote/pattini	Pattini duri per pavimenti morbidi	nero	820	●	●
Pattini morbidi per pavimenti duri		nero ¹	821	14 ○	14 ○	14 ○
Ruote doppie dure		nero	802	—	—	●
Ruote doppie morbide		nero	801	—	—	○
Consegna	Assemblata in custodia protettiva	-	904	●	●	●
	Imballaggio in cartone	-	903	13 ○	13 ○	13 ○

Prezzo in €	Prezzo in €	Prezzo in €	Prezzo in €
243	243	318	318
263	263	338	338
283	283	358	358
●	●	—	—
○	○	—	—
20 ○	20 ○	—	—
—	—	—	—
●	●	●	●
○	○	○	○
○	○	○	○
○	○	○	○
○	○	○	○
—	—	●	—
—	—	○	—
—	—	70 ○	—
—	—	—	●
—	—	—	○
—	—	—	70 ○
110 ○	110 ○	110 ○	110 ○
75 ○	75 ○	75 ○	75 ○
—	48 ○	—	—
—	123 ○	—	—
—	158 ○	—	—
●	●	●	—
14 ○	14 ○	14 ○	—
—	—	○	●
—	—	○	○
●	●	●	●
13 ○	13 ○	13 ○	13 ○

Nota:

- 1 Pattini per cantilever, trasparenti.
 - 2 Connettore per fila = cromato, braccioli ad anello e braccioli aperti = stesso colore del telaio.
- I modelli con braccioli ad anello non sono impilabili.
I modelli con telaio a slitta sono impilabili solo senza braccioli.

Esempio N.° Ordine:

Indicazioni minime N.° Ordine Opzioni (O)

SU162 / MH01 / 21459 / 3283 / 821 / 903

Modello base Rivest. Colore/Parti Poliprop. Ruote/Pattini Consegna








prezzo consigliato in €, IVA esclusa

SHUFFLE

SHUFFLEis1
Seduta visitatore

Standard:

- Guscio in plastica con sedile e schienale completamente imbottiti
- Protezione impilabile inclusa per modelli a quattro gambe, a sbalzo e a slitta

						
A quattro gambe, altezza pila: 5 pezzi	Base a 4 razze a piramide	A quattro gambe, legno	Seduta oscillante, altezza pila: 5 pezzi	Slitta, altezza pila: 5 pezzi	Seduta girevole base a 4 razze	Seduta girevole base a 5 bracci
SU113	SU173	SU163	SU123	SU133	SU143	SU153
sedile mm H:450 L:460 P:450 totale mm H:835 L s.br.:540 L c.br.:580 P:515 schienale H: 400	sedile mm H:450 L:460 P:450 totale mm H:835 L s.br.:460 L c.br.:580 P:515 schienale H: 400	sedile mm H:450 L:460 P:515 totale mm H:835 L s.br.:460 L c.br.:580 P:515 schienale H: 400	sedile mm H:450 L:460 P:450 totale mm H:850 L s.br.:500 L c.br.:580 P:545 schienale H: 400	sedile mm H:450 L:460 P:450 totale mm H:835 L s.br.:510 L c.br.:580 P:525 schienale H: 400	sedile mm H:435 L:460 P:450 totale mm H:835 L s.br.:460 L c.br.:580 P:515 schienale H: 400	sedile mm H:420 - 535 L:460 L s.br.:460 L c.br.:580 P:515 totale mm H:950 L s.br.:460 L c.br.:580 P:515 schienale H: 400
info su confez. peso:6,8 kg	info su confez. peso:6,8 kg	info su confez. peso:7 kg	info su confez. peso:8,5 kg	info su confez. peso:8 kg	info su confez. peso:9 kg	info su confez. peso:9 kg
tess. necess. (L:140 cm) tess.:0,52 var pelle necess.:0,80 m ²	tess. necess. (L:140 cm) tess.:0,52 var pelle necess.:0,80 m ²	tess. necess. (L:140 cm) tess.:0,52 var pelle necess.:0,80 m ²	tess. necess. (L:140 cm) tess.:0,52 var pelle necess.:0,80 m ²	tess. necess. (L:140 cm) tess.:0,52 var pelle necess.:0,80 m ²	tess. necess. (L:140 cm) tess.:0,52 var pelle necess.:0,80 m ²	tess. necess. (L:140 cm) tess.:0,52 var pelle necess.:0,80 m ²

Dotazione base ● / Opzione O		Colore	N.° Ordine	Prezzo in €	Prezzo in €	Prezzo in €
Rivestimento sedile e schienale	SG1 - Citadel, Era, Manhattan	Controllare scheda tess.		244	244	364
	SG2 - Lucia, King, Royal, Medley, Amalfi, Tessuto fornito dal cliente		284	284	404	
	SG3 - Fame, Field		324	324	444	
Struttura	Acciaio	nero	2217	●	●	—
		bianco	2283	○	○	—
		cromato	2324	20 ○	20 ○	—
		Impiallacciatura	21459	—	—	●
Polipropilene	Esterno	bianco	3283	●	●	●
		nero	3217	○	○	○
		petroglia	3A01	○	○	○
		grigio-blu	3A02	○	○	○
		belige rosato	3A03	○	○	○
		senape	3A04	○	○	○
Base	Alluminio	nero	563217	—	—	●
		bianco	563283	—	—	○
		lucidato	563304	—	—	70 ○
		nero	521217	—	—	●
		bianco	521283	—	—	○
		lucidato	521304	—	—	70 ○
Braccioli/ accessori	Braccioli ad anello	vedi nota ²	701	110 ○	110 ○	110 ○
	Braccioli aperti	vedi nota ²	702	75 ○	75 ○	75 ○
	Connettore	vedi nota ²	742	48 ○	—	—
	Braccioli aperti con connettore fila	vedi nota ²	744	123 ○	—	—
	Braccioli fissi ad anello con elementi di collegamento	vedi nota ²	746	158 ○	—	—
	Ruote/pattini	Pattini duri per pavimenti morbidi	nero	820	●	●
Pattini morbidi per pavimenti duri		nero ¹	821	14 ○	14 ○	14 ○
Ruote doppie dure		nero	802	—	—	●
Ruote doppie morbide		nero	801	—	—	○
Consegna	Assemblata in custodia protettiva	-	904	●	●	●
	Imballaggio in cartone	-	903	13 ○	13 ○	13 ○

Prezzo in €	Prezzo in €	Prezzo in €	Prezzo in €
289	289	364	364
329	329	404	404
369	369	444	444
●	●	—	—
○	○	—	—
20 ○	20 ○	—	—
—	—	—	—
●	●	●	●
○	○	○	○
○	○	○	○
○	○	○	○
○	○	○	○
—	—	●	—
—	—	○	—
—	—	70 ○	—
—	—	—	●
—	—	—	○
—	—	—	70 ○
110 ○	110 ○	110 ○	110 ○
75 ○	75 ○	75 ○	75 ○
—	48 ○	—	—
—	123 ○	—	—
—	158 ○	—	—
●	●	●	—
14 ○	14 ○	14 ○	—
—	—	○	●
—	—	○	○
●	●	●	●
13 ○	13 ○	13 ○	13 ○

Nota:

1 Pattini per cantilever, trasparenti.

2 Connettore per fila = cromato, braccioli ad anello e braccioli aperti = stesso colore del telaio.

I modelli con braccioli ad anello non sono impilabili. I modelli con telaio a slitta sono impilabili solo senza braccioli.

Esempio N.° Ordine:

Indicazioni minime N.° Ordine Opzioni (O)
 S U 1 4 3 / 5 8 0 0 / 3 2 1 7 / 5 6 3 2 1 7 / 8 0 1 / 9 0 4
 Modello base Rivest. Poliprop. Base Ruote/Pattini Consegna








prezzo consigliato in €, IVA esclusa

SHUFFLE

SHUFFLEis1
Seduta visitatore

Standard:

- Guscio in plastica completamente imbottita
- Protezione impilabile inclusa per modelli a quattro gambe, a sbalzo e a slitta

						
A quattro gambe altezza pila: 5 pezzi	Base a 4 razze a piramide	A quattro gambe, legno	Seduta oscillante, altezza pila: 5 pezzi	Slitta altezza pila: 5 pezzi	Seduta girevole base a 4 razze	Seduta girevole base a 5 bracci
SU114	SU174	SU164	SU124	SU134	SU144	SU154
sedile mm H:450 totale mm H:835 L:460 L s.br.:540 P:450 L c.br.:580 P:515 schienale H: 400	sedile mm H:450 totale mm H:835 L:460 L s.br.:540 P:450 L c.br.:580 P:515 schienale H: 400	sedile mm H:450 totale mm H:835 L:460 L s.br.:460 P:450 L c.br.:580 P:515 schienale H: 400	sedile mm H:460 totale mm H:850 L:460 L s.br.:500 P:450 L c.br.:580 P:545 schienale H: 400	sedile mm H:450 totale mm H:835 L:460 L s.br.:510 P:450 L c.br.:580 P:525 schienale H: 400	sedile mm H:435 totale mm H:835 L:460 L s.br.:460 P:450 L c.br.:580 P:515 schienale H: 400	sedile mm H:420 - 535 totale mm H:950 L:460 L s.br.:460 P:450 L c.br.:580 P:515 schienale H: 400
info su confez. peso:7 kg	info su confez. peso:7 kg	info su confez. peso:7,2 kg	info su confez. peso:8,7 kg	info su confez. peso:8,2 kg	info su confez. peso:9,7 kg	info su confez. peso:9,7 kg
tess. necess. (L:140 cm) tess.:0,96 var pelle necess.:1,60 m ²	tess. necess. (L:140 cm) tess.:0,96 var pelle necess.:1,60 m ²	tess. necess. (L:140 cm) tess.:0,96 var pelle necess.:1,60 m ²	tess. necess. (L:140 cm) tess.:0,96 var pelle necess.:1,60 m ²	tess. necess. (L:140 cm) tess.:0,96 var pelle necess.:1,60 m ²	tess. necess. (L:140 cm) tess.:0,96 var pelle necess.:1,60 m ²	tess. necess. (L:140 cm) tess.:0,96 var pelle necess.:1,60 m ²

Dotazione base●/OpzioneO		Colore	N.° Ordine	Prezzo in €	Prezzo in €	Prezzo in €
Rivestimento sedile e schienale	SG1 - Citadel, Era, Manhattan	Controllare scheda tess.		341	341	461
	SG2 - Lucia, King, Royal, Medley, Amalfi, Tessuto fornito dal cliente		386	386	506	
	SG3 - Fame, Field		431	431	551	
Struttura	Acciaio	nero	2217	●	●	—
		bianco	2283	○	○	—
		cromato	2324	20 ○	20 ○	—
	Impiallacciatura	quercia	21459	—	—	●
	Base	Alluminio	nero	563217	—	—
bianco			563283	—	—	—
lucidato			563304	—	—	—
nero			521217	—	—	—
bianco			521283	—	—	—
lucidato			521304	—	—	—
Braccioli/ accessori	Braccioli ad anello	vedi nota ²	701	110 ○	110 ○	110 ○
	Braccioli aperti	vedi nota ²	702	75 ○	75 ○	75 ○
	Connettore	vedi nota ²	742	48 ○	—	—
	Braccioli aperti con connettore fila	vedi nota ²	744	123 ○	—	—
	Braccioli fissi ad anello con elementi di collegamento	vedi nota ²	746	158 ○	—	—
	Pattini duri per pavimenti morbidi	nero	820	●	●	●
Ruote/pattini	Pattini morbidi per pavimenti duri	nero ¹	821	14 ○	14 ○	14 ○
	Ruote doppie dure	nero	802	—	—	—
	Ruote doppie morbide	nero	801	—	—	—
Consegna	Assemblata in custodia protettiva	-	904	●	●	●
	Imballaggio in cartone	-	903	13 ○	13 ○	13 ○

Prezzo in €	Prezzo in €	Prezzo in €	Prezzo in €
386	386	461	461
431	431	506	506
476	476	551	551
●	●	—	—
○	○	—	—
20 ○	20 ○	—	—
—	—	—	—
—	—	●	—
—	—	○	—
—	—	70 ○	—
—	—	—	●
—	—	—	○
—	—	—	70 ○
110 ○	110 ○	110 ○	110 ○
75 ○	75 ○	75 ○	75 ○
—	48 ○	—	—
—	123 ○	—	—
—	158 ○	—	—
●	●	●	—
14 ○	14 ○	14 ○	—
—	—	○	●
—	—	○	○
●	●	●	●
13 ○	13 ○	13 ○	13 ○

Nota:

- 1 Pattini per cantilever, trasparenti.
- 2 Connettore per fila = cromato, braccioli ad anello e braccioli aperti = stesso colore del telaio.
- 1 modelli con braccioli ad anello non sono impilabili.
- 1 modelli con telaio a slitta sono impilabili solo senza braccioli.

Esempio N.° Ordine:

Indicazioni minime N.° Ordine Opzioni (O)

SU134 / 5800 / 2324 / 821 / 903

Modello base Rivest. Colore/Parti Ruote/Pattini Consegna

SHUFFLE

prezzo consigliato in €, IVA esclusa

SHUFFLEis1
Sgabello Bar

Standard:

- Guscio in plastica con sedile imbottito

 A quattro gambe	 A quattro gambe, legno	 Seduta oscillante, altezza pila: 5 pezzi
SU272	SU262	SU232
sedile mm H:775 L:455 P:420 totale mm H:1010 L s.br.:455	sedile mm H:770 L:455 P:420 totale mm H:1010 L s.br.:455	sedile mm H:765 L:455 P:420 totale mm H:1005 L s.br.:500
schienale P:495 H: 250	schienale P:495 H: 250	schienale P:515 H: 250
info su confez. peso:6,7 kg	info su confez. peso:6,9 kg	info su confez. peso:6,7 kg
tess. necess. (L:140 cm) tess.:0,49 var pelle necess.:0,38 m²	tess. necess. (L:140 cm) tess.:0,49 var pelle necess.:0,38 m²	tess. necess. (L:140 cm) tess.:0,49 var pelle necess.:0,38 m²

Dotazione base ● / Opzione O		Colore	N.° Ordine	Prezzo in €	Prezzo in €	Prezzo in €	
Rivestimento sedile	SG1 - Citadel, Era, Manhattan	Controllare scheda tess.		258	444	303	
	SG2 - Lucia, King, Royal, Medley, Amalfi, Tessuto fornito dal cliente		278	464	323		
	SG3 - Fame, Field		298	484	343		
Struttura	Acciaio	nero	2217	●	—	●	
		bianco	2283	○	—	○	
		cromato	2324	40 ○	—	40 ○	
Guscio	Impiallacciatura	quercia	21459	—	●	—	
		Polipropilene	bianco	3283	●	●	●
			nero	3217	○	○	○
			petroglio	3A01	○	○	○
			grigio-blu	3A02	○	○	○
			belige rosato	3A03	○	○	○
senape	3A04	○	○	○			
Pattini	Pattini duri per pavimenti morbidi	nero	820	●	●	●	
	Pattini morbidi per pavimenti duri	nero	821	14 ○	14 ○	14 ○	
Consegna	Assemblata in custodia protettiva	-	904	●	●	●	
	Imballaggio in cartone	-	903	13 ○	13 ○	13 ○	

Esempio N.° Ordine:

SU272	/	RO01	/	2283	/	3283	/	820	/	904
Modello base		Rivest.		Colore/Parti		Poliprop.		Ruote/Pattini		Consegna

SHUFFLE

prezzo consigliato in €, IVA esclusa

SHUFFLEis1
Sgabello Bar

Standard:

- Guscio in plastica completamente imbottita

 A quattro gambe	 A quattro gambe, legno	 Seduta oscillante altezza pila: 5 pezzi
SU274	SU264	SU234
sedile mm totale mm H:775 H:1010 L:455 L s.br.:455 P:420	sedile mm totale mm H:770 H:1010 L:455 L s.br.:455 P:420	sedile mm totale mm H:765 H:1005 L:500 L s.br.:500 P:420
schienale H: 250	schienale H: 250	schienale H: 250
info su confez. peso:7,2 kg	info su confez. peso:7,4 kg	info su confez. peso:7,2 kg
tess. necess. (L:140 cm) tess.:0,75 var pelle necess.:1,26 m²	tess. necess. (L:140 cm) tess.:0,75 var pelle necess.:1,26 m²	tess. necess. (L:140 cm) tess.:0,75 var pelle necess.:1,26 m²

Dotazione base ● / Opzione O		Colore	N.° Ordine	Prezzo in €	Prezzo in €	Prezzo in €
Rivestimento sedile e schienale	SG1 - Citadel, Era, Manhattan	Controllare scheda tess.		401	587	446
	SG2 - Lucia, King, Royal, Medley, Amalfi, Tessuto fornito dal cliente		441	627	486	
	SG3 - Fame, Field		481	667	526	
Struttura	Acciaio	nero	2217	●	—	●
		bianco	2283	○	—	○
		cromato	2324	40 ○	—	40 ○
	Impiallacciatura	quercia	21459	—	●	—
Pattini	Pattini duri per pavimenti morbidi	nero	820	●	●	●
	Pattini morbidi per pavimenti duri	nero	821	14 ○	14 ○	14 ○
Consegna	Assemblata in custodia protettiva	-	904	●	●	●
	Imballaggio in cartone	-	903	13 ○	13 ○	13 ○

Esempio N.° Ordine:

Indicazioni minime N.° Ordine		Opzioni (O)						
SU274	/	C101	/	2217	/	820	/	903
Modello base		Rivest.		Colore/ Parti		Ruote/ Pattini		Consegna

SHUFFLEis1
Lounge chair

Standard:

- Guscio in plastica



Base a quattro
razze a piramide

A quattro gambe, legno

Seduta girevole
base a quattro razze

Seduta girevole
base a cinque bracci

SU371	SU361	SU341	SU351
sedile mm H:430 L:490 P:480 schienale H: 480	totale mm H:825 L s.br.:600	sedile mm H:430 L:490 P:480 schienale H: 400	totale mm H:825 L s.br.:600
sedile mm H:420 L:490 P:480 schienale H: 400	totale mm H:825 L s.br.:600	sedile mm H:420 L:490 P:480 schienale H: 400	totale mm H:930 L s.br.:600
info su confez. peso:7,3 kg	info su confez. peso:7,5 kg	info su confez. peso:11 kg	info su confez. peso:11 kg

Dotazione base ●/Opzione O		Colore	N.° Ordine	Prezzo in €	Prezzo in €	Prezzo in €	Prezzo in €
Prezzo base	Senza imbottitura			198	318	318	318
Struttura	Acciaio	nero	2217	●	-	-	-
		bianco	2283	○	-	-	-
		cromato	2324	○	-	-	-
	Impiallaciatura	quercia	21459	-	●	-	
Guscio	Polipropilene	bianco	3283	●	●	●	●
		nero	3217	○	○	○	○
		petroglgio	3A01	○	○	○	○
		grigio-blu	3A02	○	○	○	○
		belige rosato	3A03	○	○	○	○
	senape	3A04	○	○	○	○	
Base	Alluminio	nero	563217	-	-	●	-
		bianco	563283	-	-	○	-
		lucidato	563304	-	-	70 ○	-
		nero	521217	-	-	-	●
		bianco	521283	-	-	-	○
	lucidato	521304	-	-	-	70 ○	
Ruote/pattini	Pattini duri per pavimenti morbidi	nero	820	●	●	●	-
	Pattini morbidi per pavimenti duri	nero	821	14 ○	14 ○	14 ○	-
	Ruote doppie dure	nero	802	-	-	-	●
	Ruote doppie morbide	nero	801	-	-	-	○
Consegna	Assemblata in custodia protettiva	-	904	●	●	●	●
	Imballaggio in cartone	-	903	13 ○	13 ○	13 ○	13 ○

Esempio N.° Ordine:

Indicazioni minime N.° Ordine/Opzioni (O)

S	U	3	5	1	/	3	2	8	3	/	5	2	1	2	1	7	/	8	0	1	/	9	0	3
Modello base						Poliprop.					Base					Ruote/Pattini			Consegna					

prezzo consigliato in €, IVA esclusa

SHUFFLE

SHUFFLEis1
Lounge chair

Standard:

- Guscio in plastica con sedile imbottito

 Base a quattro razze a piramide	 A quattro gambe, legno	 Seduta girevole base a quattro razze	 Seduta girevole base a cinque bracci
SU372	SU362	SU342	SU352
sedile mm H:445 L:490 P:480 totale mm H:825 L s.br.:600	sedile mm H:445 L:490 P:480 totale mm H:825 L s.br.:600	sedile mm H:435 L:490 P:480 totale mm H:825 L s.br.:600	sedile mm H:420 - 535 L:490 P:480 totale mm H:930 L s.br.:490
schienale H: 400	schienale H: 400	schienale H: 400	schienale H: 400
info su confez. peso:8,1 kg	info su confez. peso:8,1 kg	info su confez. peso:8,1 kg	info su confez. peso:8,1 kg
tess. necess. (L:140 cm) tess.:0,59 var pelle necess.:0,65 m²	tess. necess. (L:140 cm) tess.:0,59 var pelle necess.:0,65 m²	tess. necess. (L:140 cm) tess.:0,59 var pelle necess.:0,65 m²	tess. necess. (L:140 cm) tess.:0,59 var pelle necess.:0,65 m²

Dotazione base ● / Opzione O		Colore	N.° Ordine	Prezzo in €	Prezzo in €	Prezzo in €	Prezzo in €
Rivestimento sedile	SG1 - Citadel, Era, Manhattan	Controllare scheda tess.		247	367	367	367
	SG2 - Lucia, King, Royal, Medley, Amalfi, Tessuto fornito dal cliente		267	387	387	387	
	SG3 - Fame, Field		287	407	407	407	
Struttura	Acciaio	nero	2217	●	—	—	—
		bianco	2283	○	—	—	—
		cromato	2324	20 ○	—	—	—
	Impiallacciatura	quercia	21459	—	●	—	—
Guscio	Polipropilene	bianco	3283	●	●	●	●
		nero	3217	○	○	○	○
		petroglio	3A01	○	○	○	○
		grigio-blu	3A02	○	○	○	○
		belige rosato	3A03	○	○	○	○
		senape	3A04	○	○	○	○
Base	Alluminio	nero	563217	—	—	●	—
		bianco	563283	—	—	○	—
		lucidato	563304	—	—	70 ○	—
		nero	521217	—	—	—	●
		bianco	521283	—	—	—	○
		lucidato	521304	—	—	—	70 ○
Ruote/pattini	Pattini duri per pavimenti morbidi	nero	820	●	●	●	—
	Pattini morbidi per pavimenti duri	nero	821	14 ○	14 ○	14 ○	—
	Ruote doppie dure	nero	802	—	—	—	●
	Ruote doppie morbide	nero	801	—	—	—	○
Consegna	Assemblata in custodia protettiva	-	904	●	●	●	●
	Imballaggio in cartone	-	903	13 ○	13 ○	13 ○	13 ○

Esempio N.° Ordine:

Indicazioni minime N.° Ordine		Opzioni (O)			
SU372	5800	2324	3283	820	904
Modello base	Rivest.	Colore/Parti	Poliprop.	Ruote/Pattini	Consegna

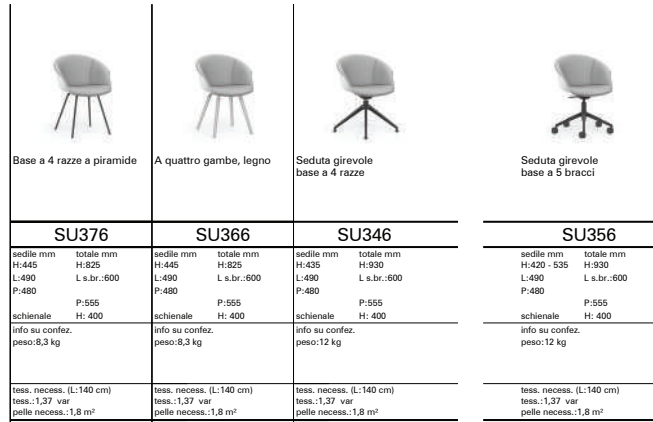
SHUFFLE

prezzo consigliato in €, IVA esclusa

SHUFFLEis1
Lounge chair

Standard:

- Scocca in plastica con imbottitura interna



Dotazione base		OpzioneO	Colore	N.° Ordine	Prezzo in €	Prezzo in €	Prezzo in €	Prezzo in €
Rivestimento imbottitura interna	SG1 - Citadel, Era, Manhattan	Controllare scheda tess.			318	438	438	438
	SG2 - Lucia, King, Royal, Medley, Amalfi, Tessuto fornito dal cliente				363	483	483	483
	SG3 - Fame, Field				408	528	528	528
Struttura	Acciaio	nero	2217	●	-	-	-	-
		bianco	2283	○	-	-	-	-
		cromato	2324	○	20	-	-	-
	Impiallacciatura	quercia	21459	-	●	-	-	-
		bianco	3283	●	●	●	●	●
		nero	3217	○	○	○	○	○
Guscio	Polipropilene	petroglio	3A01	○	○	○	○	○
		grigio-blu	3A02	○	○	○	○	
		belige rosato	3A03	○	○	○	○	
		senape	3A04	○	○	○	○	
		nero	563217	-	-	●	-	-
		bianco	563283	-	-	○	-	-
Base	Alluminio	lucidato	563304	-	-	70	○	-
		nero	521217	-	-	-	-	●
		bianco	521283	-	-	-	-	○
		lucidato	521304	-	-	-	-	70
		nero	820	●	●	●	●	-
		nero	821	14	○	14	○	14
Ruote/pattini	Pattini morbidi per pavimenti duri	nero	802	-	-	-	-	●
	Ruote doppie dure	nero	801	-	-	-	-	○
	Ruote doppie morbide	nero	801	-	-	-	-	○
Consegna	Assemblata in custodia protettiva	-	904	●	●	●	●	●
	Imballaggio in cartone	-	903	13	○	13	○	13

Esempio N.° Ordine:

Indicazioni minime N.° Ordine Opzioni (O)





SU366 / MH01 / 21459 / 3283 / 821 / 904

Modello base Rivest. Colore/Parti Poliprop. Ruote/Pattini Consegna

SHUFFLEis1
Lounge chair

Standard:

- Guscio in plastica completamente imbottita

 Base a quattro razze a piramide	 A quattro gambe, legno	 Seduta girevole base a quattro razze	 Seduta girevole base a cinque bracci
SU374	SU364	SU344	SU354
sedile mm H:445 L:490 P:480 totale mm H:825 L s.br.:600	sedile mm H:445 L:490 P:480 totale mm H:825 L s.br.:600	sedile mm H:435 L:490 P:480 totale mm H:825 L s.br.:600	sedile mm H:420 - 535 L:490 P:480 totale mm H:930 L s.br.:600
schienale P:555 H: 400	schienale P:555 H: 400	schienale P:555 H: 400	schienale P:555 H: 400
info su confez. peso:8,5 kg	info su confez. peso:8,5 kg	info su confez. peso:12,2 kg	info su confez. peso:12,2 kg
tess. necess. (L:140 cm) tess.:1,64 var pelle necess.:2,49 m ²	tess. necess. (L:140 cm) tess.:1,64 var pelle necess.:2,49 m ²	tess. necess. (L:140 cm) tess.:1,64 var pelle necess.:2,49 m ²	tess. necess. (L:140 cm) tess.:1,64 var pelle necess.:2,49 m ²

Dotazione base●/OpzioneO		Colore	N.° Ordine	Prezzo in €	Prezzo in €	Prezzo in €	Prezzo in €
Rivestimento sedile e schienale	SG1 - Citadel, Era, Manhattan	Controllare scheda tess.		398	518	518	518
	SG2 - Lucia, King, Royal, Medley, Amalfi, Tessuto fornito dal cliente		453	573	573	573	
	SG3 - Fame, Field		508	628	628	628	
Struttura	Acciaio	nero	2217	●	-	-	-
		bianco	2283	○	-	-	-
	Impiallacciatura	cromato	2324	20 ○	-	-	-
		quercia	21459	-	●	-	-
Base	Alluminio	nero	563217	-	-	●	-
		bianco	563283	-	-	○	-
		lucidato	563304	-	-	70 ○	-
		nero	521217	-	-	-	●
		bianco	521283	-	-	-	○
		lucidato	521304	-	-	-	70 ○
Ruote/pattini	Pattini duri per pavimenti morbidi	nero	820	●	●	●	-
	Pattini morbidi per pavimenti duri	nero	821	14 ○	14 ○	14 ○	-
	Ruote doppie dure	nero	802	-	-	-	●
	Ruote doppie morbide	nero	801	-	-	-	○
Consegna	Assemblata in custodia protettiva	-	904	●	●	●	●
	Imballaggio in cartone	-	903	13 ○	13 ○	13 ○	13 ○

Esempio N.° Ordine:

Indicazioni minime N.° Ordine			Opzioni (O)																					
S	U	3	4	4	/	5	8	2	4	/	5	6	3	2	8	3	/	8	2	1	/	9	0	4
Modello base			Rivest.	Base	Ruote/Pattini	Consegna																		



C130/C750



C130P



C13V

CURVE

Qualità:



Garanzia (10 anni)

Ambiente:







Qualità prodotta per
l'ambiente

Design di prodotto Interstuhl

CURVEis1
Sgabello bar

Standard:

- Telaio in acciaio cromato

			
C120	C120P	C130	C130P
sedile mm H:775 L:425 P:440	sedile mm H:920 L:425 P:440	sedile mm H:775 L:425 P:440	sedile mm H:775 L:425 P:440
totale mm H:920 L s.br.:435	totale mm H:920 L s.br.:435	totale mm H:1040 L s.br.:435	totale mm H:1040 L s.br.:435
P:515 schienale H: 220	P:515 schienale H: 220	P:515 schienale H: 340	P:515 schienale H: 340
info su confez. peso:7,08 kg volume:0,40 m³ scatole (L x L x H): 64 x 59 x 105 cm	info su confez. peso:7,72 kg volume:0,40 m³ scatole (L x L x H): 64 x 59 x 105 cm	info su confez. peso:7,38 kg volume:0,40 m³ scatole (L x L x H): 64 x 59 x 105 cm	info su confez. peso:8,02 kg volume:0,40 m³ scatole (L x L x H): 64 x 59 x 105 cm
	tess. necess. (L:140 cm) tess.:0,25 var		tess. necess. (L:140 cm) tess.:0,25 var

Dotazione base●/OpzioneO		Colore	N.° Ordine	Prezzo in €	Prezzo in €	Prezzo in €	Prezzo in €
Rivestimento sedile	Senza imbottitura	Controllare scheda tess.		286	-	296	-
	SG1 - Citadei, Era, Manhattan		-	321	-	332	
	SG2 - Lucia, King, Royal, Medley		-	348	-	359	
Guscio del sedile	Tipo di legno, impiallacciatura longitudinale	faggio	450	●	●	●	●
		quercia	434	46 ○	46 ○	46 ○	46 ○
		noce americano	435	68 ○	68 ○	68 ○	68 ○
		HPL	42D	43 ○	43 ○	43 ○	43 ○
			bianco	42A	43 ○	43 ○	43 ○
Pattini	Pattini in polipropilene per pavimenti morbidi	nero	820	●	●	●	●
	Pattini in feltro per pavimenti duri	nero	821	15 ○	15 ○	15 ○	15 ○
Consegna	Assemblata in custodia protettiva	-	904	●	●	●	●
	Imballaggio in cartone	-	903	13 ○	13 ○	13 ○	13 ○

Esempio N.° Ordine:

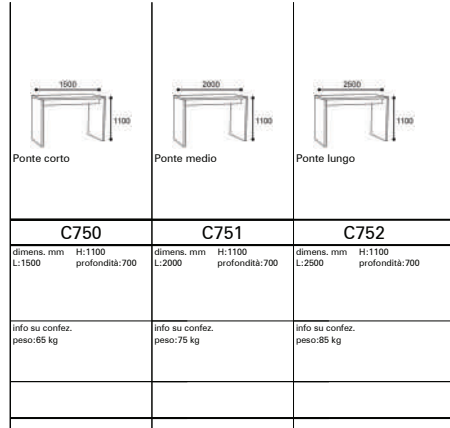
Indicazioni minime N.° Ordine/Opzioni (O)

C130 / 434 / 820 / 904
Modello base Finiture Ruote/Pattini Consegna

CURVEis1
Ponte 1

Standard:

- Spessore pannello 40 mm (cornice incollata)



C750	C751	C752
dimens. mm H:1100 L:1500 profondità:700	dimens. mm H:1100 L:2000 profondità:700	dimens. mm H:1100 L:2500 profondità:700
info su confez. peso:65 kg	info su confez. peso:75 kg	info su confez. peso:85 kg

Dotazione base●/OpzioneO	Colore	N.° Ordine	Prezzo in €	Prezzo in €	Prezzo in €
Prezzo base	Dotazione base		1338	1442	1827
Piano	Stretif.HPL,super.plasti.c.bordo in.ABS 2 mm.stesso.col.del.piano	premio bianca	42A	●	●
Pattini	Pattini universali	nero	820	●	●

Nota:
1 Imballo standard: in foglio di protezione su pallet.

Esempio N.° Ordine:






Indicazioni minime N.° Ordine/Opzioni (O)

C752	/	42A	/	820
Modello base		Finiture		Ruote/ Pattini

CURVEis1
Seduta visitatore

Standard:

- Telaio in acciaio cromato

				
4 gambe, non imbottito, altezza pila: 5 pezzi	4 gambe, con sedile imbottito, altezza pila: 5 pezzi	4 gambe, sedile e schienale imbottiti, altezza pila: 5 pezzi	4 gambe, sedile extra imbottito, altezza pila: 5 pezzi	4 gambe, tutto imbottito, altezza pila: 5 pezzi
C10V	C11V	C12V	C13V	C14V
sedile mm H:435 L:425 P:460 schienale H: 430	totale mm H:855 L s.br.:560 P:460 schienale H: 430	sedile mm H:445 L:425 P:420 schienale H: 430	totale mm H:855 L s.br.:560 P:420 schienale H: 430	sedile mm H:445 L:440 P:420 schienale H: 440
info su confez. peso:6,0 kg volume:0,37 m³ scatole (L x L x H): 64 x 59 x 99 cm	info su confez. peso:6,7 kg volume:0,37 m³ scatole (L x L x H): 64 x 59 x 99 cm	info su confez. peso:7,2 kg volume:0,37 m³ scatole (L x L x H): 64 x 59 x 99 cm	info su confez. peso:7,4 kg volume:0,37 m³ scatole (L x L x H): 64 x 59 x 99 cm	info su confez. peso:7,1 kg volume:0,37 m³ scatole (L x L x H): 64 x 59 x 99 cm
	tess. necess. (L:140 cm) tess.:0,25 var	tess. necess. (L:140 cm) tess.:0,5 var	tess. necess. (L:140 cm) tess.:0,55 var	tess. necess. (L:140 cm) tess.:1,1 var

Dotazione base●/OpzioneO		Colore	N.° Ordine	Prezzo in €	Prezzo in €	Prezzo in €
Rivestimento sedile e schienale	Senza imbottitura	Controllare scheda tess.		196	-	-
	SG1 - Citadei, Era, Manhattan		-	239	282	
	SG2 - Lucia, King, Royal, Medley		-	267	312	
Sedile e schienale in legno (guscio)	Tipo di legno, impiallacciatura longitudinale	faggio	450	●	●	●
		quercia	434	46 ○	46 ○	46 ○
		noce americano	435	68 ○	68 ○	68 ○
		nero	42D	43 ○	43 ○	43 ○
	HPL	bianco	42A	43 ○	43 ○	43 ○
Pattini	Pattini in polipropilene per pavimenti morbidi	nero	820	●	●	●
	Pattini in feltro per pavimenti duri	nero	821	15 ○	15 ○	15 ○
Consegna/ accessori	Assemblata in custodia protettiva	-	904	●	●	●
	Imballaggio in cartone	-	903	13 ○	13 ○	13 ○

Prezzo in €	Prezzo in €
-	-
291	315
322	358
●	-
46 ○	-
68 ○	-
43 ○	-
43 ○	-
●	●
15 ○	15 ○
●	●
13 ○	13 ○

Nota:
1 Accessori: connettore telescopico a richiesta.

Esempio N.° Ordine:






Indicazioni minime N.° Ordine/Opzioni (O)

C10V / 42D / 820 / 904
Modello base Finiture Ruote/
Pattini Consegna

CURVEis1
Seduta visitatore

Standard:

- Telaio in acciaio cromato
- Superficie bracciolo morbida, nera

				
4 gambe, non imbottito, altezza pila: 5 pezzi	4 gambe, con sedile imbottito, altezza pila: 5 pezzi	4 gambe, sedile e schienale imbottiti, altezza pila: 5 pezzi	4 gambe, sedile extra imbottito, altezza pila: 5 pezzi	4 gambe, tutto imbottito, altezza pila: 5 pezzi
C20V	C21V	C22V	C23V	C24V
sedile mm H:435 totale mm H:855 L:425 L s.br.:560 P:460 L c.br.:560 P:545 schienale H: 430	sedile mm H:445 totale mm H:855 L:425 L s.br.:560 P:460 P:545 schienale H: 430	sedile mm H:445 totale mm H:855 L:425 L s.br.:560 P:415 L c.br.:560 P:545 schienale H: 430	sedile mm H:445 totale mm H:855 L:425 L s.br.:560 P:415 L c.br.:560 P:545 schienale H: 430	sedile mm H:445 totale mm H:865 L:440 L s.br.:560 P:415 L c.br.:560 P:565 schienale H: 440
info su confez. peso:6,5 kg volume:0,37 m³ scatole (L x L x H): 64 x 59 x 99 cm	info su confez. peso:7,18 kg volume:0,37 m³ scatole (L x L x H): 64 x 59 x 99 cm	info su confez. peso:7,7 kg volume:0,37 m³ scatole (L x L x H): 64 x 59 x 99 cm	info su confez. peso:8,0 kg volume:0,37 m³ scatole (L x L x H): 64 x 59 x 99 cm	info su confez. peso:7,6 kg volume:0,37 m³ scatole (L x L x H): 64 x 59 x 99 cm
	tess. necess. (L:140 cm) tess.:0,25 var	tess. necess. (L:140 cm) tess.:0,5 var	tess. necess. (L:140 cm) tess.:0,55 var	tess. necess. (L:140 cm) tess.:1,1 var

Dotazione base ● / Opzione O		Colore	N.° Ordine	Prezzo in €	Prezzo in €	Prezzo in €
Rivestimento sedile e schienale	Senza imbottitura	Controllare scheda tess.		245	-	-
	SG1 - Citadei, Era, Manhattan		-	289	332	
	SG2 - Lucia, King, Royal, Medley		-	307	362	
Sedile e schienale in legno (guscio)	Tipo di legno, impiallacciatura longitudinale	faggio	450	●	●	●
		quercia	434	46 ○	46 ○	46 ○
		noce americano	435	68 ○	68 ○	68 ○
		nera	42D	43 ○	43 ○	43 ○
	HPL	bianco	42A	43 ○	43 ○	43 ○
Pattini	Pattini in polipropilene per pavimenti morbidi	nero	820	●	●	●
	Pattini in feltro per pavimenti duri	nero	821	15 ○	15 ○	15 ○
Consegna/accessori	Assemblata in custodia protettiva	-	904	●	●	●
	Imballaggio in cartone	-	903	13 ○	13 ○	13 ○

Prezzo in €	Prezzo in €
-	-
340	365
370	407
●	-
46 ○	-
68 ○	-
43 ○	-
43 ○	-
●	●
15 ○	15 ○
●	●
13 ○	13 ○

Nota:
1 Accessori: connettore telescopico a richiesta.






Esempio N.° Ordine:

Indicazioni minime N.° Ordine		Opzioni (O)	
C24V	5800	820	904
Modello base	Rivest.	Ruote/Pattini	Consegna

CURVEis1
Seduta visitatore

Standard:

- Telaio in acciaio cromato
- Superficie bracciolo morbida, nera

									
Cantilever, non imbottito, altezza pila: 3 pezzi	Cantilever, con sedile imbottito, altezza pila: 3 pezzi	Cantilever, con sedile e schienale imbottiti, altezza pila: 3 pezzi	Cantilever, con sedile extra imbottito, altezza pila: 3 pezzi	Cantilever, tutto imbottito, altezza pila: 3 pezzi					
C20S		C21S		C22S		C23S		C24S	
sedile mm H:430 L:425 P:460	totale mm H:865	sedile mm H:445 L:425 P:460	totale mm H:865	sedile mm H:445 L:425 P:420	totale mm H:865	sedile mm H:445 L:440 P:420	totale mm H:875	sedile mm H:445 L:440 P:420	totale mm H:875
L c.br:530 P:565		L c.br:530 P:565		L c.br:530 P:565		L c.br:530 P:565		L c.br:530 P:565	
schienale H: 430		schienale H: 430		schienale H: 430		schienale H: 430		schienale H: 440	
info su confez. peso:8,4 kg volume:0,37 m³ scatole (L x L x H): 64 x 59 x 99 cm		info su confez. peso:9,1 kg volume:0,37 m³ scatole (L x L x H): 64 x 59 x 99 cm		info su confez. peso:9,6 kg volume:0,37 m³ scatole (L x L x H): 64 x 59 x 99 cm		info su confez. peso:9,9 kg volume:0,37 m³ scatole (L x L x H): 64 x 59 x 99 cm		info su confez. peso:9,5 kg volume:0,37 m³ scatole (L x L x H): 64 x 59 x 99 cm	
tess.:0,25 var		tess.:0,25 var		tess.:0,5 var		tess.:0,55 var		tess.:1,1 var	

Dotazione base ● / Opzione O		Colore	N.° Ordine	Prezzo in €	Prezzo in €	Prezzo in €
Rivestimento sedile e schienale	Senza imbottitura	Controllare scheda tess.		307	-	-
	SG1 - Citadei, Era, Manhattan			-	350	394
	SG2 - Lucia, King, Royal, Medley			-	368	423
Sedile e schienale in legno (guscio)	Tipo di legno, impiallacciatura longitudinale	faggio	450	●	●	●
		quercia	434	46 ○	46 ○	46 ○
		noce americano	435	68 ○	68 ○	68 ○
		HPL	42D	43 ○	43 ○	43 ○
		bianco	42A	43 ○	43 ○	43 ○
Pattini	Pattini in polipropilene per pavimenti morbidi	nero	820	●	●	●
	Pattini in feltro per pavimenti duri	nero	821	15 ○	15 ○	15 ○
Consegna	Assemblata in custodia protettiva	-	904	●	●	●
	Imballaggio in cartone	-	903	13 ○	13 ○	13 ○

Dotazione base ● / Opzione O		Colore	N.° Ordine	Prezzo in €	Prezzo in €	Prezzo in €
				-	-	-
				402	426	
				434	469	
				●	-	
				46 ○	-	
				68 ○	-	
				43 ○	-	
				43 ○	-	
				●	●	
				15 ○	15 ○	
				●	●	
				13 ○	13 ○	

Esempio N.° Ordine:

Indicazioni minime N.° Ordine			Opzioni (O)													
C	2	1	S	M	H	0	1	4	2	D	8	2	1	9	0	3
Modello base				Rivest.		Finiture		Ruote/Pattini		Consegna						

CURVEis1
Seduta visitatore

Standard:

- Telaio in acciaio cromato

C10K	C11K	C12K	C13K	C14K
sedile mm H:445 totale mm H:875 L:425 L s.br.:490 P:460	sedile mm H:455 totale mm H:875 L:425 L s.br.:490 P:460	sedile mm H:455 totale mm H:875 L:425 L s.br.:490 P:420	sedile mm H:455 totale mm H:875 L:425 L s.br.:490 P:420	sedile mm H:455 totale mm H:885 L:425 L s.br.:490 P:420
P:535 schienale H: 430	P:535 schienale H: 430	P:535 schienale H: 430	P:535 schienale H: 430	P:555 schienale H: 440
info su confez. peso:7,4 kg volume:0,37 m³ scatole (L x L x H): 64 x 59 x 99 cm	info su confez. peso:8,0 kg volume:0,37 m³ scatole (L x L x H): 64 x 59 x 99 cm	info su confez. peso:8,6 kg volume:0,37 m³ scatole (L x L x H): 64 x 59 x 99 cm	info su confez. peso:8,6 kg volume:0,37 m³ scatole (L x L x H): 64 x 59 x 99 cm	info su confez. peso:8,4 kg volume:0,37 m³ scatole (L x L x H): 64 x 59 x 99 cm
	tess. necess. (L:140 cm) tess.:0,25 var	tess. necess. (L:140 cm) tess.:0,5 var	tess. necess. (L:140 cm) tess.:0,55 var	tess. necess. (L:140 cm) tess.:1,1 var

Dotazione base●/OpzioneO		Colore	N.° Ordine	Prezzo in €	Prezzo in €	Prezzo in €	Prezzo in €	Prezzo in €
Rivestimento sedile e schienale	Senza imbottitura	Controllare scheda tess.		241	-	-	-	-
	SG1 - Citadei, Era, Manhattan		-	284	327	336	361	
	SG2 - Lucia, King, Royal, Medley		-	302	358	366	403	
Sedile e schienale in legno (guscio)	Tipo di legno, impiallacciatura longitudinale	faggio	450	●	●	●	-	-
		quercia	434	46 ○	46 ○	46 ○	-	-
		noce americano	435	68 ○	68 ○	68 ○	-	-
		nera	42D	43 ○	43 ○	43 ○	-	-
	HPL	bianco	42A	43 ○	43 ○	43 ○	-	-
Pattini	Pattini in polipropilene per pavimenti morbidi	nero	820	●	●	●	●	●
	Pattini in feltro per pavimenti duri	nero	821	15 ○	15 ○	15 ○	15 ○	15 ○
Consegna/accessori	Assemblata in custodia protettiva	-	904	●	●	●	●	●
	Imballaggio in cartone	-	903	13 ○	13 ○	13 ○	13 ○	13 ○

Nota:
1 Accessori: connettore a richiesta.

Esempio N.° Ordine:

Indicazioni minime N.° Ordine/Opzioni (O)

C10K / 42A / 820 / 903
Modello base Finiture Ruote/Pattini Consegna



S10C



S10C



S10C

SNIKE

Qualità:



Garanzia (10 anni)



Certificato di sicurezza

Ambiente:



Qualità prodotta per l'ambiente



Testato per assenza di contaminanti



The Blue Angel
www.blauer-engel.de/uz117

Design di prodotto Interstuhl

SNIKEis1
Seduta visitatore

Standard:

- Telaio in acciaio cromato
- Esterno in polipropilene bianca



4 gambe,
altezza pila: 5 pezzi

S10C

sedile mm totale mm
H:450 H:840
L s.br.:505
L c.br.:
P:515

schienale

info su confez.
peso:5,0 kg
volume:0,37 m³
scatole (L x L x H):
64 x 59 x 99 cm

Dotazione base ● / Opzione O		Colore	N.° Ordine	Prezzo in €
Esterno	Senza imbottitura			155
Finitura colori	Polipropilene	bianco	3283	●
		antracite	3231	○
		azzurro	3206	○
		rosso	3207	○
		verde	3245	○
		giallo	3208	○
Pattini	Pattini in polipropilene per pavimenti morbidi	nero	820	●
	Pattini in feltro per pavimenti duri	nero	821	15 ○
Consegna	Assemblata in custodia protettiva	-	904	●
	Imballaggio in cartone	-	903	13 ○

Esempio N.° Ordine:

Indicazioni minime N.° Ordine/Opzioni (O)

S10C / 3207 / 820 / 903
Modello base Poliprop. Ruote/Pattini Consegna

prezzo consigliato in €, IVA esclusa

SNIKE



F505



F105



F125

Fascino-2

Qualità:



Garanzia (10 anni)

Ambiente:



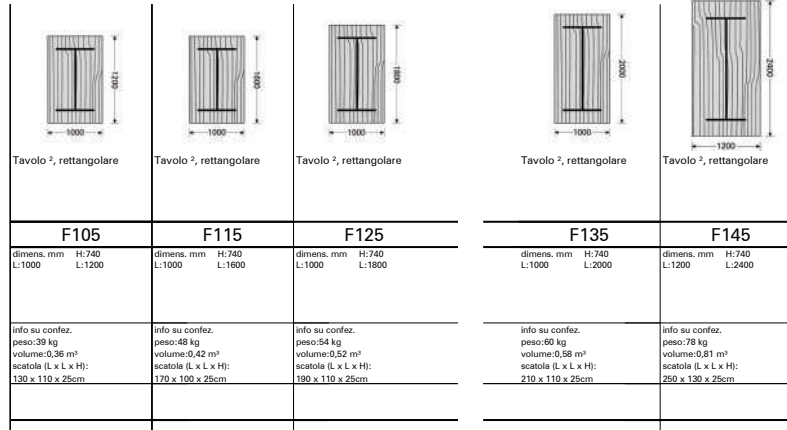
Qualità prodotta per l'ambiente

Design di prodotto Elzenbeck/Haar, Steinheim

Fascino-2
Tavolo da conferenza con top in legno

Standard:

- Pattini regolabili, neri
- Parzialmente assemblato ¹ in cartone ³



Dotazione base ● / Opzione ○		Colore	N.° Ordine	Prezzo in €	Prezzo in €	Prezzo in €
Prezzo base	Dotazione base			1374	1482	1560
Colore/parti mat.	Traversa in acciaio, generalmente colore nero	nero	2217	●	●	●
		argento brillante	2234	60 ○	60 ○	60 ○
		alluminio lucidato	2304	198 ○	198 ○	198 ○
Piano ⁵	MDF, superficie in laminato HPL da 0,8 mm laminato con un 3 millimetri di ABS sul bordo, in medesimo colore	grigio bianco	42B	●	●	●
		grigio polvere	42C	○	○	○
		acero	42E	○	○	○
		faggio	42F	○	○	○
		rovere chiaro	42G	○	○	○
		ciliegio chiaro	42H	○	○	○
	MDF, impiallacciatura naturale, verniciata impiallacciatura naturale con 3 mm di bordo in legno	noce chiaro	42I	○	○	○
		premio bianca	42A	○	○	○
		faggio	45050	166 ○	193 ○	206 ○
		acero	45150	166 ○	193 ○	206 ○
		quercia	45950	166 ○	193 ○	206 ○
		ciliegio europeo	45350	381 ○	445 ○	473 ○
Elettificazione	Prese (2x230V) + 1xLAN cavo di alimentazione da 3 m	noce americano	45550	381 ○	445 ○	473 ○
		alluminio anodizzato	60001	735 ○	735 ○	735 ○

Nota:

1 Traversa e piano del tavolo assemblati, con gambe.

2 Gli accessori come l'alimentatore e le uscite dei cavi sono disponibili nella panoramica degli accessori.

3 Chiedete al vostro referente Interstuhl circa il prezzo per imballaggio, assemblaggio, trasporto e installazione dei tavoli così come la regolamentazione delle tecnologie di comunicazione. Si prega di citare "il montaggio incluso", l'indirizzo di utenti finali, la persona da contattare e il numero di telefono al momento dell'ordine. Il lavoro di montaggio deve

quindi essere effettuato senza interruzioni o problemi. Attenzione alla valutazione del peso del piano in vetro.

4 Tavolo singolo, venature longitudinali. Soluzioni speciali con venature trasversali.

5 Dimensioni: bordo 13 mm, smusso 17 mm.

Esempio N.° Ordine:

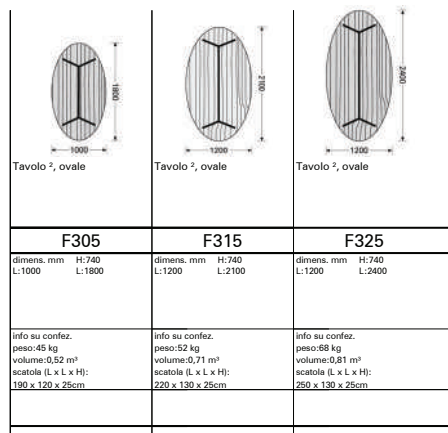
Indicazioni minime N.° Ordine/Opzioni (O)

F 1 3 5 / 2 3 0 4 / 4 5 3 5 0
Modello base Colore/Parti Finiture

Fascino-2
Tavolo da conferenza con top in legno

Standard:

- Pattini regolabili, neri
- Parzialmente assemblato ¹ in cartone ³



Dotazione base ● / Opzione ○		Colore	N.° Ordine	Prezzo in €	Prezzo in €	Prezzo in €
Prezzo base	Dotazione base			1773	1969	2071
Colore/parti met.	Traversa in acciaio, generalmente colore nero	nero	2217	●	●	●
		argento brillante	2234	60 ○	60 ○	60 ○
		alluminio lucidato	2304	198 ○	198 ○	198 ○
Piano ⁵	MDF, superficie in laminato HPL da 0,8 mm laminato con un 3 millimetri di ABS sul bordo, in medesimo colore	grigio bianco	42B	●	●	●
		grigio polvere	42C	○	○	○
		acero	42E	○	○	○
		faggio	42F	○	○	○
		rovere chiaro	42G	○	○	○
		ciliegio chiaro	42H	○	○	○
		noce chiaro	42I	○	○	○
		premio bianca	42A	○	○	○
	MDF, impiallacciatura naturale, verniciato impiallacciatura naturale con 3 mm di bordo in legno	faggio	45050	275 ○	322 ○	351 ○
		acero	45150	275 ○	322 ○	351 ○
		quercia	45950	275 ○	322 ○	351 ○
ciliegio europeo		45350	322 ○	748 ○	810 ○	
Elettificazione	Prese (2x230V) + 1xLAN cavo di alimentazione da 3 m	noce americano	45550	322 ○	748 ○	810 ○
		alluminio anodizzato	60001	735 ○	735 ○	735 ○

Nota:

1 Traversa e piano del tavolo assemblati, con gambe.

2 Gli accessori come l'alimentatore e le uscite dei cavi sono disponibili nella panoramica degli accessori.

3 Chiedete al vostro referente Interstuhl circa il prezzo per imballaggio, assemblaggio, trasporto e installazione dei tavoli così come la regolamentazione delle tecnologie di comunicazione. Si prega di citare "il montaggio incluso", l'indirizzo di utenti finali, la persona da contattare e il numero di telefono al momento dell'ordine. Il lavoro di montaggio deve

quindi essere effettuato senza interruzioni o problemi. **Attenzione alla valutazione del peso del piano in vetro.**

4 Tavolo singolo, venature longitudinali. Soluzioni speciali con venature trasversali.

5 Dimensioni: bordo 13 mm, smusso 17 mm.

Esempio N.° Ordine:

Indicazioni minime N.° Ordine/Opzioni (O)




F	3	2	5	/	2	2	3	4	/	4	5	5	5	0
Modello base					Colore/Parti					Finiture				

prezzo consigliato in €, IVA esclusa

Fascino-2
Tavolo da conferenza con top in legno

Standard:

- Pattini regolabili, neri
- Parzialmente assemblato ¹ in cartone ³

		
Tavolo 2 a forma ellittica, parte 2	Tavolo 2 a forma ellittica, parte 2	Tavolo 2 a forma ellittica, parte 2
F505	F515	F525
dimens. mm H:740 L:1300/1000 L:3200	dimens. mm H:740 L:1300/1000 L:4000	dimens. mm H:740 L:1300/1000 L:4800
Info su confez. peso:100 kg volume:0,95 m ³ scatole (L x L x H): 170 x 140 x 40cm	Info su confez. peso:121 kg volume:1,18 m ³ scatole (L x L x H): 210 x 140 x 40cm	Info su confez. peso:142 kg volume:1,40 m ³ scatole (L x L x H): 250 x 140 x 40cm

Dotazione base ● / Opzione ○		Colore	N.° Ordine	Prezzo in €	Prezzo in €	Prezzo in €
Prezzo base	Dotazione base			3084	3239	3664
Colore/parti mat.	Traversa in acciaio, generalmente colore nero	nero	2217	●	●	●
		argento brillante	2234	77 ○	77 ○	77 ○
		alluminio lucidato	2304	275 ○	275 ○	275 ○
Piano ⁵	MDF, superficie in laminato HPL da 0,8 mm laminato con un 3 millimetri di ABS sul bordo, in medesimo colore	grigio bianco	42B	●	●	●
		grigio polvere	42C	○	○	○
		acero	42E	○	○	○
		faggio	42F	○	○	○
		rovere chiaro	42G	○	○	○
		ciliegio chiaro	42H	○	○	○
		noce chiaro	42I	○	○	○
		premio bianca	42A	○	○	○
		MDF, impiallacciatura naturale, verniciata impiallacciatura naturale con 3 mm di bordo in legno	faggio	45050	412 ○	458 ○
	acero		45150	412 ○	458 ○	520 ○
	quercia		45950	412 ○	458 ○	520 ○
	ciliegio europeo		45350	977 ○	1098 ○	1223 ○
	Elettificazione	Prese (2x230V) + 1xLAN cavo di alimentazione da 3 m	noce americano	45550	977 ○	1098 ○
alluminio anodizzato			60001	735 ○	735 ○	735 ○

Nota:

1 Traversa e piano del tavolo assemblati, con gambe.

2 Gli accessori come l'alimentatore e le uscite dei cavi sono disponibili nella panoramica degli accessori.

3 Chiedete al vostro referente Interstuhl circa il prezzo per imballaggio, assemblaggio, trasporto e installazione dei tavoli così come la regolamentazione delle tecnologie di comunicazione. Si prega di citare "il montaggio incluso", l'indirizzo di utenti finali, la persona da contattare e il numero di telefono al momento dell'ordine. Il lavoro di montaggio deve

quindi essere effettuato senza interruzioni o problemi. Attenzione alla valutazione del peso del piano in vetro.

4 Tavolo singolo, venature longitudinali. Soluzioni speciali con venature trasversali.

5 Dimensioni: bordo 13 mm, smusso 17 mm.

Esempio N.° Ordine:

Indicazioni minime N.° Ordine/Opzioni (O)

F	5	0	5	/	2	3	0	4	/	4	5	0	5	0
Modello base					Colore/Parti					Finiture				

prezzo consigliato in €, IVA esclusa

Fascino-2



N1148



N5012

Qualità:



Garanzia (10 anni)



Certificato di sicurezza

Ambiente:



Qualità prodotta per l'ambiente

Design di prodotto Justus Kolberg, Hamburg



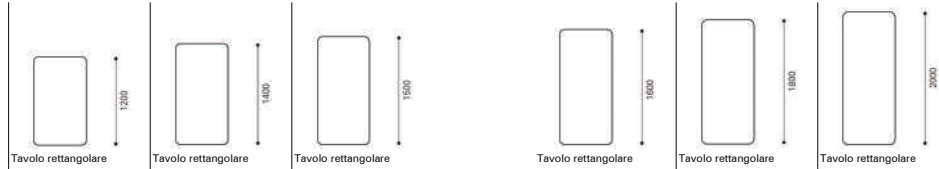
German Design Award 2015 NOMINEE



German Design Award 2015 Special Mention

NESTYis3
Tavolo pieghevole rettangolare

- Telaio tubolare in acciaio curvato
- Piano tavolo (truciolare) 22 mm
- Rotelle adattabili a superfici di altezze diverse, bloccabili in caso di necessità
- Assemblato in cartone³



Tavolo rettangolare	Tavolo rettangolare	Tavolo rettangolare	Tavolo rettangolare	Tavolo rettangolare	Tavolo rettangolare
Tavolo altezza: 740 mm Larghezza: 1200 mm	Tavolo altezza: 740 mm Larghezza: 1400 mm	Tavolo altezza: 740 mm Larghezza: 1500 mm	Tavolo altezza: 740 mm Larghezza: 1600 mm	Tavolo altezza: 740 mm Larghezza: 1800 mm	Tavolo altezza: 740 mm Larghezza: 2000 mm
Pesi in relazione alla larghezza 23 kg Volume: 1,06 m ³	Pesi in relazione alla larghezza 26 kg Volume: 1,26 m ³	Pesi in relazione alla larghezza 33 kg Volume: 1,34 m ³	Pesi in relazione alla larghezza 33,5 kg Volume: 1,4 m ³	Pesi in relazione alla larghezza 38 kg Volume: 1,64 m ³	Pesi in relazione alla larghezza 48 kg Volume: 2,55 m ³

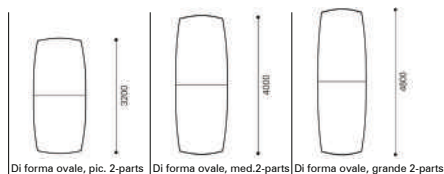
Attrezzatura base/Ozione		Colore	N.° Ordine	Prezzo in €	Prezzo in €	Prezzo in €		
Larghezza piano (mm) ⁴	500		N5012 / 666	-	-	-		
	600		N6012 / 701	N6014 / 737	-	-		
	700		-	N7014 / 797	-	-		
	750		-	-	N7515 / 831	-		
	800		-	-	-	-		
	900		-	-	-	-		
	1000		-	-	-	-		
Struttura	Telaio nero	nero	2217	●	●	●		
		argento brillante	2234	47 ○	47 ○	47 ○		
Modesty panel	Vetro acrilico	bianco	2283	47 ○	47 ○	47 ○		
		cromato	2324	226 ○	226 ○	226 ○		
		satinato bianco	3217S	234 ○	244 ○	249 ○		
		premio bianca	41A	●	●	●		
		grigio bianco	41B	○	○	○		
		grigio polvere	41C	○	○	○		
		nero	41D	○	○	○		
		acero	41E	19 ○	19 ○	32 ○		
		faggio	41F	19 ○	19 ○	32 ○		
		rovere chiaro	41G	19 ○	19 ○	32 ○		
		ciliegio chiaro	41H	19 ○	19 ○	32 ○		
		noce chiaro	41I	19 ○	19 ○	32 ○		
		premio bianca	42A	129 ○	129 ○	148 ○		
		grigio bianco	42B	129 ○	129 ○	148 ○		
grigio polvere	42C	129 ○	129 ○	148 ○				
Piano 1	HPL	nero	42D	129 ○	129 ○	148 ○		
		acero	42E	148 ○	148 ○	180 ○		
		faggio	42F	148 ○	148 ○	180 ○		
		rovere chiaro	42G	148 ○	148 ○	180 ○		
		ciliegio chiaro	42H	148 ○	148 ○	180 ○		
		noce chiaro	42I	148 ○	148 ○	180 ○		
		Bordo dritto, ABS (2mm)	come laminato	..47	●	●	●	
		Bordo, ABS con protezione in gomma (R50)	come laminato	..46	136 ○	136 ○	156 ○	
		Elettrificazione ²	Presse (2x230V), cavo di alimentazione 1,5 m	alluminio anodizzato	6S1331	203 ○	203 ○	203 ○
				alluminio anodizzato	6S2331	463 ○	463 ○	463 ○
alluminio anodizzato	6S4331			500 ○	500 ○	500 ○		
alluminio anodizzato	6S3331			595 ○	595 ○	595 ○		
alluminio anodizzato	6S5331			226 ○	226 ○	226 ○		
alluminio anodizzato	6S6331			489 ○	489 ○	489 ○		
alluminio anodizzato	6S8331			524 ○	524 ○	524 ○		
Accessori	Connettori tavolo	polipropilene nera	90308	47 ○	47 ○	47 ○		

Annotationi:
 1 Parte inferiore del piano del tavolo in melamina: come decorazione
 2 Parte inferiore del piano del tavolo in laminato: bianco.
 3 Supporto dati sempre con canale via cavo.
 4 Contattate il vostro referente commerciale per informazioni su imballo e prezzo.
 4 Il tavolo modello N5012 non può essere collegato a un altro nel senso della lunghezza.

prezzo consigliato in €, IVA esclusa

NESTY

NESTYis3
Tavolo pieghevole a forma ovale



Di forma ovale, pic. 2-parts Di forma ovale, med.2-parts Di forma ovale, grande 2-parts

- Telaio tubolare in acciaio curvato
- Tavolo (MDF), 25 mm
- Bordo ABS (2 mm)
- Rotelle adattabili a superfici di altezze diverse, bloccabili in caso di necessità
- Assemblato in cartone⁴

Tavolo altezza: 740 mm Larghezza: 3200 mm	Tavolo altezza: 740 mm Larghezza: 4000 mm	Tavolo altezza: 740 mm Larghezza: 4800 mm
--	--	--

Pesi in relazione alla larghezza 38 kg Volume: 2,67 m ³	Pesi in relazione alla larghezza 48 kg Volume: 3,3 m ³	Pesi in relazione alla larghezza 62 kg Volume: 3,92 m ³
---	--	---

Attrezzatura base/Opzione		Colore	N.° Ordine	Prezzo in €	Prezzo in €	Prezzo in €
Larghezza piano (mm)		1100/815	N1132 / 3457	N1140 / 3785	N1148 / 4263	
Struttura	Telaio nero	nero	2217	●	●	●
		argento brillante	2234	95 ○	95 ○	95 ○
		bianco	2283	95 ○	95 ○	95 ○
		cromato	2324	454 ○	454 ○	454 ○
Piano ¹	HPL	premio bianca	42A	●	●	●
		grigio bianco	42B	○	○	○
		grigio polvere	42C	○	○	○
		nero	42D	○	○	○
		acero	42E	200 ○	223 ○	247 ○
		faggio	42F	200 ○	223 ○	247 ○
		rovere chiaro	42G	200 ○	223 ○	247 ○
		ciliegio chiaro	42H	200 ○	223 ○	247 ○
		noce chiaro	42I	200 ○	223 ○	247 ○
Elettrificazione ^{2,3}	Presse (2x230V), cavo di alimentazione 1,5 m	alluminio anodizzato	6S1331	406 ○	406 ○	406 ○
	Presse (1x230V) + 2xLAN, cavo di alimentazione 1,5 m	alluminio anodizzato	6S2331	927 ○	927 ○	927 ○
	Presse (3x230V) + 2xLAN, cavo di alimentazione 1,5 m	alluminio anodizzato	6S4331	1000 ○	1000 ○	1000 ○
	Presse (2x230V) + 2xLAN + 2xUSB, cavo di alimentazione 1,5 m	alluminio anodizzato	6S3331	1190 ○	1190 ○	1190 ○
	Presse (2x230V), cavo di alimentazione 3 m	alluminio anodizzato	6S5331	454 ○	454 ○	454 ○
	Presse (1x230V) + 2xLAN, cavo di alimentazione 3 m	alluminio anodizzato	6S6331	974 ○	974 ○	974 ○
	Presse (3x230V) + 2xLAN, cavo di alimentazione 3 m	alluminio anodizzato	6S8331	1047 ○	1047 ○	1047 ○
Presse (2x230V) + 2xLAN + 2xUSB, cavo di alimentazione 3 m	alluminio anodizzato	6S7331	1237 ○	1237 ○	1237 ○	

- Note:
- 1 La parte inferiore del piano del tavolo sempre come finitura superiore.
 - 2 Modelli N1132, N1140 e N1148 sempre doppia scatola per la connessione.
 - 3 Supporto dati sempre con canale via cavo.
 - 4 Contattate il vostro referente commerciale per informazioni su imballo e prezzo.


Esempio N.° Ordine:

Indicazioni minima/Ordine/Opzioni (O)

N	1	1	3	2	/	2	2	3	4	/	4	2	E	/	6	S	2	3	3	1	
Modello base						Colore/Parti						Finiture			Funzioni						



7014V



8000H



7070N

Qualità:



Garanzia (10 anni)

Ambiente:



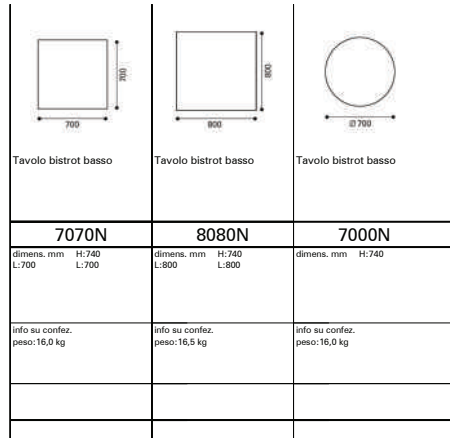
Qualità prodotta per
l'ambiente

Design di prodotto Interstuhl

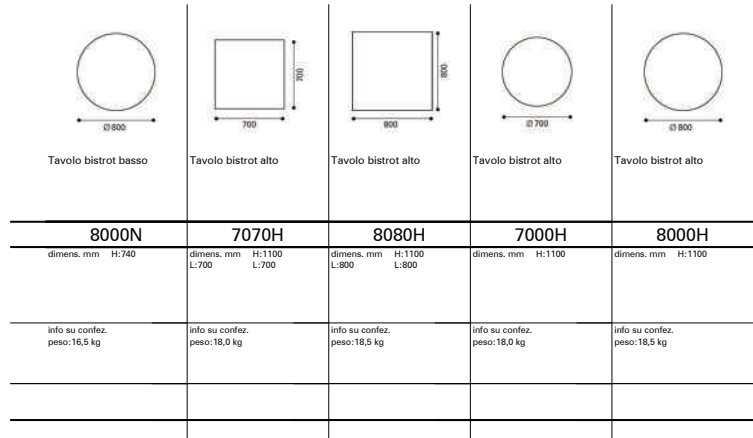
FORMEOis1
Tavolo bistro¹

Standard:

- Telaio in acciaio cromato
- Piano, 30 mm



7070N	8080N	7000N
dimens. mm H:740 L:700	dimens. mm H:740 L:800	dimens. mm H:740
info su confez. peso:16,0 kg	info su confez. peso:16,5 kg	info su confez. peso:16,0 kg
Prezzo in €	Prezzo in €	Prezzo in €
485	496	520



8000N	7070H	8080H	7000H	8000H
dimens. mm H:740	dimens. mm H:1100 L:700	dimens. mm H:1100 L:800	dimens. mm H:1100	dimens. mm H:1100
info su confez. peso:16,5 kg	info su confez. peso:18,0 kg	info su confez. peso:18,5 kg	info su confez. peso:18,0 kg	info su confez. peso:18,5 kg
Prezzo in €	Prezzo in €	Prezzo in €	Prezzo in €	Prezzo in €
531	520	531	554	565

Dotazione base ● / Opzione O		Colore	N.° Ordine	Prezzo in €	Prezzo in €	Prezzo in €
Prezzo base	Dotazione base			485	496	520
Piano	Stratif.HPL,super.plasti.c.bordo in ABS 2 mm,stesso col.del piano	premio bianca	42A	●	●	●
		grigio bianco	42B	○	○	○
		grigio polvere	42C	○	○	○
		nero	42D	○	○	○
		acero	42E	○	○	○
		faggio	42F	○	○	○
		rovere chiaro	42G	○	○	○
		ciliegio chiaro	42H	○	○	○
		noce chiaro	42I	○	○	○
Pattini	Elemento di scorrimento regolabile	nero	820	●	●	●

Nota:
1 Imballo standard: in foglio di protezione su pallet.

Esempio N.° Ordine:

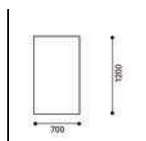
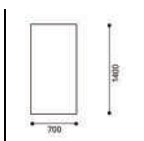

Indicazioni minime N.° Ordine/Opzioni (O)


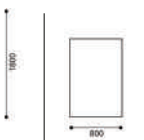
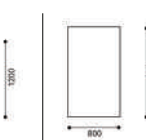
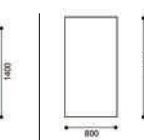
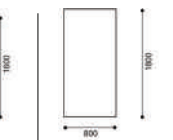
7	0	7	0	H	/	4	2	D	/	8	2	0
Modello base						Finiture				Ruote/Pattini		

FORMEOis1
Tavolo pieghevole 3, 4 gambe 2

Standard:

- Telaio in acciaio cromato
- Piano, 30 mm

		
Tavolo, rettangolare	Tavolo, rettangolare	Tavolo, rettangolare
7012V	7014V	7016V
dimens. mm H:740 L:700 L:1200	dimens. mm H:740 L:700 L:1400	dimens. mm H:740 L:700 L:1600
info su confez. peso:26,0 kg	info su confez. peso:27,0 kg	info su confez. peso:29,0 kg

				
Tavolo, rettangolare	Tavolo, rettangolare	Tavolo, rettangolare	Tavolo, rettangolare	Tavolo, rettangolare
7018V	8012V	8014V	8016V	8018V
dimens. mm H:740 L:700 L:1800	dimens. mm H:740 L:800 L:1200	dimens. mm H:740 L:800 L:1400	dimens. mm H:740 L:800 L:1600	dimens. mm H:740 L:800 L:1800
info su confez. peso:31,0 kg	info su confez. peso:26,5 kg	info su confez. peso:29,0 kg	info su confez. peso:31,5 kg	info su confez. peso:34,0 kg

FORMEOis1

Dotazione base		OpzioneO	Colore	N.° Ordine	Prezzo in €	Prezzo in €	Prezzo in €
Prezzo base					618	646	674
Piano	Stratif.HPL,super.plasti.c.bordo in ABS 2 mm,stesso col.del piano	premio bianca		42A	●	●	●
		grigio bianco		42B	○	○	○
		grigio polvere		42C	○	○	○
		nero		42D	○	○	○
		acero		42E	○	○	○
		faggio		42F	○	○	○
		rovere chiaro		42G	○	○	○
		ciliegio chiaro		42H	○	○	○
		noce chiaro		42I	○	○	○
Pattini	Elemento di scorrimento regolabile	nero	820	●	●	●	

Prezzo in €	Prezzo in €	Prezzo in €	Prezzo in €	Prezzo in €
714	655	682	710	749
●	●	●	●	●
○	○	○	○	○
○	○	○	○	○
○	○	○	○	○
○	○	○	○	○
○	○	○	○	○
○	○	○	○	○
○	○	○	○	○
●	●	●	●	●

Nota:

- 1 Pannello leggero = pannello in truciolato.
- 2 Accessori: connettori tavolo & modesty panel su richiesta.
- 3 Imballo standard: in foglio di protezione su pallet.

Esempio N.° Ordine:

Indicazioni minime N.° Ordine/Opzioni (O)

7	0	1	6	V	/	4	2	C	/	8	2	0
Modello base					Finiture	Ruote/ Pattini						

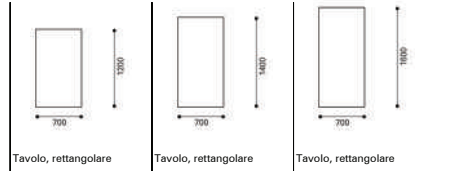
FORMEO

prezzo consigliato in €, IVA esclusa

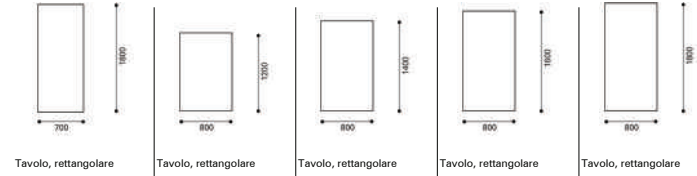
FORMEOis1
Tavolo pieghevole 3, gambe a T²

Standard:

- Telaio in acciaio cromato
- Piano, 30 mm



7012T	7014T	7016T
dimens. mm L:700 H:1200	dimens. mm L:700 H:1400	dimens. mm L:700 H:1600
info su confez. peso:26,0 kg	info su confez. peso:27,0 kg	info su confez. peso:29,0 kg



7018T	8012T	8014T	8016T	8018T
dimens. mm L:700 H:1800	dimens. mm L:800 H:1200	dimens. mm L:800 H:1400	dimens. mm L:800 H:1600	dimens. mm L:800 H:1800
info su confez. peso:31,0 kg	info su confez. peso:26,5 kg	info su confez. peso:29,0 kg	info su confez. peso:31,5 kg	info su confez. peso:34,0 kg

Dotazione base ● / Opzione O		Colore	N.° Ordine	Prezzo in €	Prezzo in €	Prezzo in €
Prezzo base	Dotazione base			596	624	652
Piano	1 Stratif.HPL,super.plasti.c.bordo in ABS 2 mm,stesso col.del piano	premio bianca	42A	●	●	●
		grigio bianco	42B	○	○	○
		grigio polvere	42C	○	○	○
		nero	42D	○	○	○
		acero	42E	○	○	○
		faggio	42F	○	○	○
		rovere chiaro	42G	○	○	○
		ciliegio chiaro	42H	○	○	○
		noce chiaro	42I	○	○	○
Pattini	Elemento di scorrimento regolabile	nero	820	●	●	●

Prezzo in €	Prezzo in €	Prezzo in €	Prezzo in €	Prezzo in €
690	631	659	687	727
●	●	●	●	●
○	○	○	○	○
○	○	○	○	○
○	○	○	○	○
○	○	○	○	○
○	○	○	○	○
○	○	○	○	○
○	○	○	○	○
○	○	○	○	○
○	○	○	○	○
●	●	●	●	●

FORMEOis1

Nota:

- 1 Pannello leggero = pannello in truciolato.
- 2 Accessori: connettori tavolo & modesty panel su richiesta.
- 3 Imballo standard: in foglio di protezione su pallet.

Esempio N.° Ordine:










Indicazioni minime N.° Ordine/Opzioni (O)

8	0	1	6	T	/	4	2	H	/	8	2	0
Modello base						Finiture				Ruote/Pattini		

prezzo consigliato in €, IVA esclusa

FORMEO

ACCESSORI TAVOLO

Accessori	N. di codice	Fascino-2 Silver	FORMEO ⁸¹ / VLEGS ⁸³	Prezzo in €		
Quadro elettrico	"Axial" basculante, con coperchio, argento 	1 x VGA 1 x LAN (RJ45) 2 x 230V	922	x	x	747,-
	Unità di connessione dati standard per tavoli riunione Silver 	1 x VGA 1 x Audio 2 x LAN (RJ45) 1 x HDMI 2 x 230 V	6DA	x		6.609,-
	Unità di connessione dati standard per scrivanie dirigenti Silver 	1 x VGA 1 x Audio 2 x LAN (RJ45) 1 x HDMI 2 x 230 V	6CA	x		6.526,-
Passacavi	Alluminio 		911	x	x	82,-
Anello passacavi	Acciaio inox 		924	x	x	73,-
	Polipropilene 		925	x	x	41,-
Passacavi	Verticale copertura compresa 		926	x	x	94,-
	Passacavi per tavoli riunione Silver, verticale 		7KA	x		470,-
Carrello per trasporto tavoli trolley 			T1T1		x	768,-

Ordinare gli accessori sempre direttamente con il relativo modello di tavolo. Installazione e collegamenti

Esempio di ordine: versione tavolo standard con optional extra



F105 / 45150 / **922**
Accessori (es. "Axial")

Sono possibili cambiamenti!

ACCESSORI SEDUTA

Accessori	N. codice	Goal (telaiato Cantilever)	Hero / Goal-Air	VLEGS ⁸³	CURVE ⁸¹ / SNIKE ⁸¹ / SHUFFLE ⁸¹	Prezzo in €
Carrello per trasporto sedie	TR07	x	-	-	-	870,-
	TR09	-	x	-	-	
	S1T1	-	-	x	-	301,-
	S1T2	-	-	x	x	1.004,-
S1T3	-	-	x	x	2.121,-	

Accessori	Collezione	N. ordine	Prezzo in €
Numerazioni posto e fila	VLEGS ⁸³	su richiesta	33,-

Accessori	Collezione	N. ordine	Prezzo in €
Appendiabiti	Hero e MOVY ⁸³ 	...06	63,-
	AIM ⁸¹ e VINTAGE ⁸⁵ 	3217K	
per altre collezioni a richiesta			

Gli appendiabiti vanno sempre ordinati direttamente con il relativo modello di sedia

Esempio di ordine: versione seduta standard con vari optional extra

Hero e MOVY:
172H / 5800 - 8010 / 521234 / 610 / 709 / 801 / 903 / 06

AIM e VINTAGE:
1502 / 5800 / **3217K** / 521304 / 610 / 703 / 802 / 902
Parti in plastica & appendiabiti

Sono possibili cambiamenti!

RUOTE

La regola generale è:
pavimenti duri - rotelle morbide;
pavimenti morbidi - rotelle dure.
Per ragioni di sicurezza, alle sedute su rotelle per ufficio si applica la norma EN: stabilisce che una seduta su rotelle non occupata non deve spostarsi.
Il comportamento delle rotelle dipende fortemente dal materiale del pavimento. Pertanto, è necessario coordinare le rotelle con il tipo di pavimento. Con un uso corretto, le nostre rotelle hanno la giusta resistenza al rotolamento prevista nella norma DIN EN 1335.
Fate la scelta corretta!

Champ / AirPad / Goal-Air / MOVY ⁸⁵ / AIM ⁸¹ / JOYCE ⁸³	EVERY ⁸¹ / PURE ⁸³ / YOSTER ⁸² / BUDDY ⁸²	Hero / Goal	XXXL	VINTAGE ⁸⁶	NESTY ⁸²	KINETIC ⁸⁵ (senza filo, alto)	KINETIC ⁸⁵ (tavolo alto)
--	---	-------------	------	-----------------------	---------------------	---	--

Descrizione rotelle	Colore	N. di codice	Prezzo in €						
Rotelle doppie dure per pavimenti morbidi	nero	4042	55,-		●				
		4002	39,-	●	●				
		4052	50,-			●			
		4064	50,-				●		
Rotelle doppie morbide per pavimenti duri	nero	4043	68,-			●			
		4003	39,-	●	●				
		4051	50,-			●			
		4063	50,-				●		
Pattini per pavimenti duri	nero	4040	50,-	●	●				
		4058	50,-			●			
		4047	20,-					●	
		4049	20,-						●
	argento lucido	4059	55,-			●			
	bianco	4060	55,-			●			
	lucido	4061	76,-			●			
	cromato	4062	89,-			●			
Pattini per pavimenti morbidi	nero	3963	50,-	●	●				
		4027	50,-	●	● ¹				
		4053	50,-			●			
		4046	20,-					●	
	4048	20,-						●	
	argento lucido	4054	55,-			●			
	bianco	4055	55,-			●			
	lucido	4056	76,-			●			
cromato	4057	89,-			●				
MOS rotelle antielettrostatiche - A causa della composizione del materiale, queste rotelle sono disponibili solo in nero.									
Rotelle doppie dure per pavimenti morbidi	nero	4036	62,-		●				
Rotelle doppie morbide per pavimenti duri	nero	4037	62,-		●				

- = scelta possibile di rotelle e pattini per ciascuna famiglia di modelli
- ¹ = sedia da banco

Nota:

Tutte le rotelle elencate sono dotate di freno e sono pertanto a norma secondo DIN 68131 e DIN EN 12529.
Altre rotelle disponibili attraverso il servizio clienti.

I STRUZIONI PER L'USO: ROTELLE/PAVIMENTI

PAVIMENTI IN PARQUET

Non camminarci sopra con scarpe bagnate o sporche. Polvere, sassi, granelli di sabbia ecc. possono provocare seri danni, soprattutto se vengono premuti sul pavimento da un carico come quello delle suole e rotelle di sedie (alcune particelle possono finire schiacciate nella gomma delle rotelle morbide).

PAVIMENTI IN PIETRA

Liquidi versati (cola, alcolici ecc.) e la pulizia con prodotti acidi provocano corrosione e disintegrazione delle particelle calcaree contenute nella pietra. Il carico rappresentato dal peso sulle rotelle è causa di ulteriori danni.

LINOLEUM

Contiene olio di lino, un acido grasso, come componente grezzo. Se la pulizia viene effettuata con prodotti alcalini (pH > 10.5) gli acidi grassi assieme agli alcalini possono andare incontro a saponificazione. Si produce un sapone che asporta il costituente base del linoleum - la parte oleosa - soprattutto nelle zone in cui il pavimento è sottoposto a maggiori sollecitazioni (zone di forte passaggio, rotelle di sedie da ufficio ecc.). Possono presentarsi forti scolorimenti, zone usurate, crepe e rotture.

Non ci assumiamo responsabilità in caso di danni risultanti da un uso scorretto come quelli riportati.

CURA E MANUTENZIONE DI RIVESTIMENTI E PIANI DEI TAVOLI

Per utilizzare con piacere il vostro prodotto Interstuhl il più a lungo possibile, vi invitiamo a leggere le seguenti istruzioni per l'uso e la manutenzione:

Tessuti

Manutenzione e pulizia ordinarie: i rivestimenti vanno puliti almeno una volta al mese con un aspirapolvere dotato di bocchetta piccola, a bassa potenza (500 watt) o spazzolati con una spazzola morbida nella direzione delle fibre. Si raccomanda una pulizia professionale per lino e seta, più delicata.

ne verificarsi anche variazioni nel colore, perché la pelle assorbe la luce in modo diverso. I nostri collaboratori fanno del loro meglio per evitare difetti e variazioni nel tempo. Per ulteriori informazioni, rimandiamo a "Controllo produzione e qualità".

ne la manutenzione è differente. Diversamente dalla vera pelle, che deve essere pulita e nutrita periodicamente, l'ecopelle va soltanto pulita. Questo perché il rivestimento superficiale (PVC, PC) non richiede prodotti di manutenzione.

Eliminare le macchie

Per rimuovere le macchie, si raccomanda l'uso di un detergente a secco per tessuti, come PURATEX, o un prodotto più energico della gamma LCK. Verificare la solidità del colore in un punto nascosto del rivestimento. Seguire quindi le istruzioni allegate al prodotto. Non applicare il prodotto direttamente sul rivestimento, ma usare un panno morbido. Rimuovere le macchie al più presto, sempre dall'esterno verso l'interno. Per evitare aloni, eliminata la macchia intervenire sull'intera area. Tamponare le macchie umide con un panno assorbente. Durante la pulizia, si raccomanda di agire con delicatezza. Non sfregare troppo, per non rovinare la superficie del rivestimento. In caso di macchie o contaminazioni non eliminabili, consultate il nostro sito web (www.interstuhl.com/care), oppure contattate direttamente il nostro Servizio Assistenza Clienti.

Avvertenze generali

Non usare detergenti contenenti solventi, lucido per scarpe o cera d'api. Non posizionare sedute in pelle troppo vicino a fonti di calore. Usare solo detergenti specifici per pelle e cuoio, come KERALUX LCK. Questo prodotto è stato messo a punto da aziende di conciatura e da tappezzeri ed è adatto alle esigenze dei rivestimenti in pelle per aziende di alta gamma. Per ulteriori informazioni, rimandiamo a www.interstuhl.com/care.

Normale manutenzione

L'ecopelle va spolverata con un panno umido.

Manutenzione

Si raccomanda di pulire la pelle almeno una volta alla settimana, per eliminare la polvere dai pori. Ogni sei mesi va effettuata una pulizia accurata con un prodotto affine al detergente per pelli del set A KERLUX o un detergente del set P (per pelli semianilina o pelli tinte). Dopo la pulizia occorre applicare un prodotto nutriente per evitare che la pelle si asciughi troppo.

Pulizia

Per eventuali macchie, utilizzare un detergente specifico per pelle sintetica di LCK. Fare una prova in un punto nascosto prima di procedere.

Protezione

Per i rivestimenti in ecopelle chiara si raccomanda l'uso di un prodotto protettivo LCK, allo scopo di impedire l'accumulo di aloni e di sporco in aree di abrasione causate, per esempio, dai jeans scuri.

Finiture in legno Manutenzione:

spolverate regolarmente con un panno morbido, asciutto e che non lasci pelucchi. A seconda del tipo di legno, utilizzare appositi prodotti come il set SILVAPUR LCK per legni verniciati o oliati/cerati.

Laminati Manutenzione:

spolverate regolarmente con un panno morbido, asciutto e che non lasci pelucchi. Utilizzare normali detergenti per laminato per rimuovere le macchie. Per qualsiasi domanda riguardo alla cura degli arredi, il nostro Servizio Assistenza Clienti è a vostra disposizione; oppure, consultate il nostro sito web (www.interstuhl.com/care).

Eliminare le macchie

Le macchie sulla pelle possono essere eliminate con un apposito smacchiatore KERALUX. Per detergenti speciali, ades. per eliminare segni di penna a sfera, rimandiamo a www.interstuhl.com/care.

Ecopelle

A parte l'aspetto, la pelle sintetica non ha nulla in comune con la vera pelle. Per questa ragio-



CONDIZIONI GENERALI DI VENDITA

1. Informazioni generali

1.1. Le nostre condizioni di vendita e pagamento si applicano a tutte le consegne e tutti i servizi. Altre condizioni, ad es. le condizioni di acquisto del nostro cliente, diventano parte integrante del contratto solamente se viene espressamente concordato per iscritto. Se il cliente è un commerciante o una persona giuridica di diritto pubblico o un patrimonio separato di diritto pubblico, le nostre condizioni di vendita e pagamento si applicano a tutte le operazioni future.

2. Contenuto del contratto

2.1. Tutti i dati presenti nei cataloghi, listini prezzi o proposte di ordinazione non sono vincolanti. Risultano vincolanti solamente le condizioni concordate per l'ordine specifico. Le condizioni relative a un ordine si intendono concordate in modo vincolante solo quando abbiamo accettato l'ordinazione del cliente (conferma d'ordine). Le proposte di ordinazione che abbiamo effettuato ci impegnano all'adempimento solo a valle di un ordine e della rispettiva conferma.

2.2. Per prodotti su misura si intendono gli articoli che non rientrano nella nostra produzione in serie o che non vengono inseriti nei listini prezzi. Questo fa riferimento anche alle colorazioni.

2.3. La stipula del contratto è subordinata al corretto rifornimento della merce. Ciò non si applica se la mancata consegna o la consegna errata è imputabile a noi, soprattutto se non abbiamo stipulato una congrua operazione di copertura. Provvederemo ad informare tempestivamente il cliente in merito all'indisponibilità della merce e a rimborsare tempestivamente gli importi corrisposti.

3. Prezzi

3.1. Per i commercianti, le persone giuridiche di diritto pubblico e i patrimoni separati di diritto pubblico, i nostri prezzi si intendono come prezzi lordi al netto di sconti a cui dovrà essere aggiunta l'imposta sul valore aggiunto applicabile prevista per legge, esclusi imballaggio, costi di trasporto, assemblaggio e assicurazione. Qualora intercorrano più di 4 mesi tra la stipula del contratto e la data di consegna concordata, abbiamo la facoltà di applicare i prezzi vigenti al momento della consegna.

3.2. Per gli imprenditori e nell'ambito dei contratti di somministrazione applichiamo i prezzi giornalieri vigenti al momento della consegna.

4. Trasferimento del rischio

4.1. Le nostre consegne avvengono FCA, Tieringen - INCOTERMS 2020 salvo diversamente concordato.

4.2. Se la spedizione subisce un ritardo a causa di circostanze imputabili al cliente, il rischio viene trasferito al cliente a partire dal giorno in cui la merce è pronta per la spedizione. In tal caso, abbiamo la facoltà, a nostra discrezione, di immagazzinare la merce a spese e rischio del cliente e di esigere il pagamento del prezzo concordato.

4.3. Eventuali reclami da parte del cliente dovuti a difetti della merce presuppongono che il cliente abbia analizzato tempestivamente la merce e abbia notificato il difetto dopo la consegna - al più tardi entro sette giorni lavorativi - qualora il difetto sia evidente oppure, se il difetto non è evidente, entro tale termine a partire dall'individuazione.

5. Consegna

5.1. Se nella documentazione contrattuale per le consegne o i servizi è indicata una data o un periodo, ad esempio una specifica settimana di calendario, oppure è possibile dedurla, questa indica il termine di consegna. A tal fine, il cliente deve garantire che la consegna sia possibile per lo meno all'interno dei normali orari di lavoro. Per quanto riguarda scadenze o termini che non devono essere assolutamente superati (date fisse), tale esigenza deve essere concordata in modo esplicito e inequivocabile.

5.2. Nel caso in cui fossimo impossibilitati a effettuare la consegna e/o a erogare il servizio per cause di forza maggiore, interruzioni dell'operatività, sciopero, serrate nonché guerra, disastri e/o interventi e disposizioni da parte delle autorità, abbiamo la facoltà di recedere dal contratto oppure di erogare il prima possibile il servizio concordato alla cessazione dell'impedimento. Viene escluso il risarcimento danni. In caso di mancata affidabilità creditizia ci riserviamo il diritto di non procedere alla consegna.

5.3. Il trasporto della merce sul luogo di utilizzo e il rispettivo disimballaggio e allestimento spettano al cliente. Tuttavia, qualora la merce venga trasportata al cliente da noi, abbiamo la facoltà di esigere un compenso proporzionale alla facoltà di lavoro per il servizio supplementare.

5.4. Gli ordini aperti hanno una durata massima di 1 anno; entro questo periodo è necessario ritirare tutte le consegne; la scadenza minima per le richieste è pari ad 1 mese.

6. Pagamenti

6.1. Salvo diversamente concordato, i pagamenti sono immediatamente esigibili e devono essere effettuati per intero al più tardi entro 30 giorni dalla data della fattura. I termini di pagamento non posticipano l'esigibilità bensì la data ultima per il pagamento in base al calendario. Se il pagamento viene ricevuto entro 10 giorni dalla data della fattura, applichiamo uno sconto del 2%.

6.2. Le cambiali e gli assegni vengono accettati solamente dopo apposito accordo e solamente pro solvendo. In caso di smarrimento di un assegno o una cambiale, non siamo obbligati a cercare un altro pagamento per tale titolo. Le spese per lo sconto e le cambiali nonché gli altri costi sono a carico del nostro cliente e devono essere corrisposti precedentemente. Gli assegni non vengono accettati come pagamento in contanti.

6.3. Se il pagamento non viene eseguito puntualmente, possiamo rivendicare i diritti di legge.

6.4. Al cliente spetta il diritto di compensazione solamente nella misura in cui la sua controparte sia stata accertata in sentenza definitiva o risulti indiscussa. Questo divieto di compensazione non vale per una controparte a causa di un difetto che si basa sullo stesso rapporto contrattuale del nostro credito. Per l'esercizio di un diritto di ritenzione, il cliente è autorizzato solamente nella misura in cui la sua controparte si basi sullo stesso rapporto contrattuale.

7. Riserva di proprietà

7.1. La nostra merce rimane di nostra proprietà fino al pagamento completo di tutti i crediti, anche futuri, derivanti dall'intero rapporto

commerciale, inclusi tutti i crediti accessori. Per le fatture correnti, la riserva di proprietà vale come garanzia per il pagamento del saldo.

7.2. Al cliente è consentita la rivendita delle merci di nostra proprietà o in comproprietà nell'ambito delle sue operazioni commerciali ordinarie. Il cliente sin d'ora cede a noi tutti i crediti nei confronti dei suoi acquirenti derivanti dalla rivendita; con la presente accettiamo la cessione. Il cliente rimane autorizzato alla riscossione dei crediti a noi ceduti.

7.3. Il cliente è tenuto a comunicarci tempestivamente se eventuali terzi hanno avuto accesso alla nostra merce con riserva di proprietà o a un credito a noi ceduto, in particolare per quanto riguarda le misure di pignoramento. I costi degli interventi necessari sono a carico del cliente.

7.4. Ci impegniamo a svincolare la merce con riserva di proprietà nonché i crediti ceduti in conformità al par. 7.2. nella misura in cui il valore realizzabile delle garanzie superi il 110% del credito garantito. Lo svincolo avviene tramite trasferimento di proprietà o riassegnazione.

8. Difetti di conformità

8.1. Se la merce consegnata presenta un difetto, abbiamo la facoltà di scegliere tra l'eliminazione del difetto e la consegna sostitutiva.

8.2. Una difettosità non sussiste in caso di differenze in termini di dimensioni o forma giustificate dal punto di vista tecnologico, in caso di differenze del colore della pellicola, del colore dei prodotti tessili o del colore e della venatura dell'impiallacciatura in vero legno.

8.3. Il cliente è tenuto a metterci a disposizione la merce oggetto di contestazione ai fini di una verifica.

8.4. In caso di consegne basate su disegni o altre indicazioni da parte del cliente, rispettiamo tali indicazioni se risultano tecnicamente realizzabili. In assenza di una specifica richiesta, non verificiamo se queste sono sensate. Il cliente si assume la responsabilità di garantire che i prodotti realizzati secondo le sue specifiche non violino i diritti di terzi.

8.5. I diritti legali di regresso del cliente contro di noi sussistono solamente nella misura in cui il cliente non abbia preso con il proprio acquirente

alcun accordo che vada oltre l'ambito dei diritti legali derivanti dai difetti.

9. Altri diritti, responsabilità

9.1. Se nel prosieguo non viene disposto diversamente, sono esclusi eventuali ulteriori diritti del cliente contro di noi. Questo vale soprattutto per i diritti di risarcimento dei danni a causa della violazione di obblighi derivanti dal rapporto obbligatorio e da atti illeciti. Per questo motivo, non siamo responsabili di danni che non si siano verificati alla merce consegnata. Nello specifico non siamo responsabili del mancato guadagno o altri danni economici del cliente.

9.2. Le precedenti limitazioni della responsabilità non valgono in caso di dolo, negligenza grave dei nostri rappresentanti legali o del personale dirigente nonché in caso di violazione colposa di obblighi contrattuali significativi. In caso di violazione colposa di obblighi contrattuali significativi siamo responsabili - salvo nei casi di dolo, negligenza grave dei nostri rappresentanti legali o del personale dirigente - solamente per il danno ragionevolmente prevedibile e tipico per la natura del contratto.

9.3. Inoltre, la limitazione della responsabilità non vale nei casi in cui, secondo la legge sulla responsabilità del produttore, si risponda in caso di vizi della merce consegnata per lesioni alle persone o danni materiali a oggetti di uso privato. Questa non vale neanche nel caso in cui venga compromessa la vita, l'integrità fisica o la salute oppure in caso di assenza di condizioni garantite.

9.4. Nella misura in cui la nostra responsabilità sia esclusa o limitata, questo vale anche per la responsabilità personale dei nostri dipendenti, lavoratori, collaboratori, rappresentanti legali e agenti.

9.5. Ciò non pregiudica le disposizioni giuridiche sull'onere della prova.

10. Prescrizione dei diritti derivanti dai difetti e dei diritti di risarcimento

10.1. Il termine di prescrizione per i diritti del cliente derivanti da un difetto della merce è di un anno. Questo non vale nel caso in cui siano stabiliti termini necessariamente più lunghi ai sensi degli artt. 438 comma 1 punto 2 (fabbricati, oggetti per fabbricati), 479 comma 1 (diritti

di regresso) o 634 comma 1 punto 2 (difetti di costruzione) del codice civile tedesco (BGB). Questo non vale altresì per i diritti di risarcimento dei danni volti al risarcimento di un danno fisico o alla salute o basati su dolo o negligenza grave da parte nostra o dei nostri agenti.

10.2. Il termine di prescrizione per i diritti del cliente al risarcimento danni che non si basano su un difetto della merce è di un anno. Questo non pregiudica la prescrizione di legge dei diritti derivanti da dolo o negligenza grave nonché in caso di danni fisici o alla salute e basati sulla legge sulla responsabilità del produttore.

11. Documentazione e campioni

11.1. Per i preventivi, i disegni, le raffigurazioni, gli schizzi nonché gli altri documenti e campioni, ci riserviamo tutti i diritti di proprietà e i diritti d'autore; su richiesta, la documentazione deve essere rispedita e non deve essere lasciata a terzi, neanche sotto forma di copia.

11.2. Salvo diversamente concordato, i campioni devono essere riconsegnati entro un mese oppure devono essere acquistati. I campioni di prodotti su misura devono essere acquistati dal cliente e non possono essere cambiati.

12. Foro competente, diritto applicabile

12.1. Si concorda sull'applicazione del diritto tedesco.

12.2. Per tutte le controversie, anche nell'ambito del processo di una cambiale o di un assegno, il foro competente è la nostra sede principale nel caso in cui il cliente sia un commerciante, una persona giuridica di diritto pubblico o un patrimonio separato di diritto pubblico. Abbiamo anche la facoltà di intentare un'azione legale presso la sede del cliente.

13. Protezione dei dati

13.1. Conserviamo e trattiamo i dati personali e aziendali dei nostri clienti nel rispetto delle disposizioni del Regolamento EU GDPR.

CONDIZIONI DI VENDITA E DI CONSEGNA

PRESTAZIONI IN GARANZIA

Il presente listino prezzi ha validità dal 01.03.2020. Con la pubblicazione del presente listino, tutti i listini precedenti perdono validità. La consegna avviene alle nostre condizioni generali di vendita a voi note. I modelli non più indicati appartenenti a programmi e listini prezzi precedenti possono essere consegnati solamente su richiesta. I prezzi menzionati sono suggerimenti di prezzo non vincolanti espressi in € più l'imposta sul valore aggiunto all'aliquota in vigore.

Condizioni di consegna

Le nostre consegne avvengono FCA, Tübingen - INCOTERMS 2020 salvo diversamente concordato.

Modifica dell'ordine

Modifiche dell'ordine e rinvii possono essere tenuti in considerazione solamente se confermati da noi per iscritto. Per tali casi ci riserviamo l'applicazione di un sovrapprezzo. Qualora dovessimo immagazzinare i prodotti acasadi un rinvio, addebiteremo 1,00 € per prodotto e per settimana di calendario. **La modifica dell'ordine deve avvenire almeno 10 giorni lavorativi prima del termine confermato. (Per i tavoli: 5 giorni lavorativi dopo la ricezione dell'ordine).**

Indicazioni generali

Specifiche dimensionali

Le specifiche dimensionali sono indicate secondo la norma EN 1335. Le dimensioni indicate sono valori approssimativi. Sono consentite tolleranze.

Differenze di colorazione

Gli scostamenti di colorazione dei tessuti di rivestimento o degli elementi decorativi sono dovuti a fattori di produzione, nel caso della pelle e del legno sono dovuti a fattori naturali. Scostamenti minimi, soprattutto per le consegne successive, non danno diritto a presentare reclami.

Ordinazioni

Informazioni minime per l'ordine: indicare sempre il modello di base e il numero del tessuto. Se si desidera un tessuto diverso per il sedile e per lo schienale, indicare prima il sedile e poi lo schienale. Esempio: 152G / 5800 - 5824. Opzioni: se si desidera un'opzione diversa dallo standard (lo standard è contrassegnato da punti neri), indicare i rispettivi numeri di ordine dopo le informazioni minime per l'ordine.

Esempio di opzione: 172H / CI01- 8010 / 601 / 703. Utilizzare i nostri moduli d'ordine.

Ruote e pattini

Di base, tutte le sedie/poltrone vengono dotate di ruote per pavimenti in moquette (secondo la norma DIN EN 12529). Se le sedie vengono utilizzate su pavimenti duri, al momento dell'ordine delle sedie occorre scegliere l'opzione "Ruote morbide" o "Pattini in feltro per pavimenti duri". Non ci assumiamo alcuna responsabilità per l'utilizzo di ruote o pattini errati.

Prodotti su misura

Il rapporto qualità/prezzo straordinariamente conveniente di Interstuhl è possibile solamente grazie a una produzione razionale. Vi preghiamo di discutere con noi eventuali richieste speciali. A seconda della versione verrà addebitato un sovrapprezzo. I materiali per il rivestimento messi a disposizione vengono fatturati a partire da un volume minimo di ordinazione di 10 pezzi a modello e ordine nel gruppo di prezzi 2. In caso di tessuti o pelli dei clienti occorre necessariamente verificare l'utilizzabilità dei materiali per il rivestimento

prima dell'accettazione dell'ordine sulla base di un campione inviato.

Si esclude qualsiasi responsabilità per il reperimento del materiale a noi fornito e per la rispettiva lavorazione nonché per difetti che potrebbero emergere in un secondo momento. Per i tessuti di rivestimento forniti presupponiamo di base una larghezza minima di 1,40 m. È assolutamente necessario fornirci le indicazioni di lavorazione (soprattutto relative alla direzione dell'imbottitura e alla parte anteriore e posteriore). A tal fine, saremo lieti di inviare un apposito modulo. La registrazione e la conferma dell'ordine avvengono solo successivamente alla verifica dell'utilizzabilità dei materiali di rivestimento.

Recupero e smaltimento

Per tutti i prodotti, Interstuhl è disposta a fornire supporto su richiesta per procedere ad uno smaltimento ecocompatibile. Gli eventuali costi di trasporto conseguenti sono a carico del cliente.

Interstuhl Büromöbel GmbH & Co. KG ("INTERSTUHL") fornisce una garanzia per i prodotti in garanzia qui definiti alle seguenti condizioni.

Detta garanzia si affianca ad eventuali diritti e disposizioni di legge o contrattuali del beneficiario della garanzia lasciandoli impregiudicati.

Sono considerati in garanzia tutti i prodotti di INTERSTUHL ad eccezione di quelli elettronico-digitali, quali ad esempio i sensori. La garanzia è valida per i prodotti in garanzia che vengono utilizzati nel Paese in cui si applica questo listino prezzi. Solo il proprietario del prodotto in garanzia ha diritto a ricorrere alla presente garanzia. Altre persone non vantano alcun diritto derivante dalla presente garanzia. Il regime di garanzia si applica quando il prodotto in garanzia presenta un difetto durante il periodo di validità della garanzia stessa e la fattispecie non rientra tra le esclusioni di garanzia. Interstuhl offre una garanzia a lungo termine, della durata di 10 anni (di cui i primi 3 di garanzia totale) a partire dalla data di produzione del 1.02.2016, indicata sull'etichetta posta nella parte inferiore del prodotto. Nel periodo coperto dalla garanzia totale tutti i pezzi di ricambio, incluso il ritiro della confezione, saranno consegnati gratuitamente. INTERSTUHL si riserva il diritto di effettuare riparazioni nel periodo della garanzia totale, presso lo stabilimento o direttamente in loco oppure tramite e presso i rivenditori e partner autorizzati. I costi sostenuti per eventuali interventi in garanzia infondati verranno addebitati. Alla scadenza della garanzia totale e nell'ambito della garanzia a lungo termine, Interstuhl consegnerà gratuitamente tutti i pezzi di ricambio dal 4° al 10° anno. Per lo svolgimento degli interventi in garanzia presso un rivenditore, il cliente finale o in stabilimento verrà addebitato il tempo di lavorazione, più le spese di viaggio. Questi vengano offerti su richiesta e fatturati separatamente. Sono escluse dalla garanzia a lungo termine le parti soggette a usura come i materiali di rivestimento, i componenti in schiuma (schiume integrali), l'imbottitura, le ruote, le superfici delle strut-

ture / basi e tavoli, gli spigoli e i bordi dei tavoli.

Il diritto a ricorrere alla garanzia è escluso quando

- il difetto è da ricondurre ad un'installazione, una messa in esercizio o un trasporto non corretti, eseguiti da o su incarico del beneficiario della garanzia, ad un intervento improprio (ad es. tentativi di riparazione) sul prodotto in garanzia da parte del beneficiario della garanzia o da parte di terzi non autorizzati da INTERSTUHL, ad una violazione delle disposizioni di sicurezza, delle istruzioni d'uso e delle norme di installazione o a cause di forza maggiore (condizioni meteorologiche estreme, fulmini, sovratensione, incendio, ecc.).

- il difetto è da ricondurre all'utilizzo di un prodotto per la pulizia o la manutenzione non raccomandato da INTERSTUHL.

Per la pulizia e la manutenzione del vostro mobile Interstuhl, utilizzare esclusivamente i prodotti raccomandati da INTERSTUHL. (www.interstuhl.com/care)

- il difetto è da ricondurre alla normale usura, al logoramento naturale oppure agli influssi dell'ambiente oppure.

- il difetto è da ricondurre ad una differenziazione dalla produzione di serie richiesta dal beneficiario della garanzia oppure ai materiali da questi messi a disposizione.

Il periodo coperto dalla garanzia si riferisce al normale utilizzo industriale, ovvero 8 ore al giorno per 220 giorni lavorativi l'anno. In caso di attività su più turni o di utilizzo 24 ore su 24 per tutto l'anno, il periodo coperto della garanzia si riduce in maniera corrispondente. Nel caso in cui si applichi il regime di garanzia, INTERSTUHL provvederà a sue spese ad eliminare il difetto scegliendo se far riparare il prodotto in garanzia presso INTERSTUHL, un rivenditore o il beneficiario della garanzia oppure se fornire componenti nuovi o ricondizionati. I componenti sostituiti diventano di proprietà di INTERSTUHL. Nel caso in cui, durante la verifica da parte di INTERSTUHL, emerga l'inapplicabilità del regime di garanzia,

e il beneficiario della garanzia sia stato in grado di riconoscerlo, INTERSTUHL ha la facoltà di applicare una commissione di assistenza per la verifica e l'elaborazione in base al proprio listino prezzi attualmente in vigore. Il periodo coperto da garanzia non sarà avviato ex novo o bloccato quando sarà effettuata una prestazione.

Per esercitare il diritto alla garanzia, INTERSTUHL necessita dei seguenti dati: descrizione del difetto, denominazione del modello, numero del modello, numero di conferma d'ordine, eventualmente bolla di consegna o fattura. Questi dati relativi ai modelli di sedie o tavoli sono riportati su ogni prodotto all'interno di un'etichetta collocata nella parte inferiore dell'articolo. Senza l'indicazione di tali dati, INTERSTUHL ha la facoltà di respingere la procedura di garanzia. La procedura di garanzia risulterà ancora più veloce e semplice se, insieme ai dati sopra menzionati, viene inviata a INTERSTUHL una foto e/o un breve video. Il diritto alla garanzia può essere esercitato inviando tali dati a:

Interstuhl Büromöbel GmbH & Co. KG

Brühlstraße 21,
72469 Meßstetten-Tübingen Deutschland /
Germany
Telefax +49 7436 871-88709
E-mail: info@interstuhl.de


Il trasporto del prodotto in garanzia a INTERSTUHL deve avvenire nell'imballaggio originale o in un imballaggio equivalente. La presente garanzia è soggetta al diritto tedesco. Se l'acquirente è un commerciante ai sensi del codice commerciale tedesco, una persona giuridica di diritto pubblico o un patrimonio separato di diritto pubblico, il foro competente esclusivo - anche a livello internazionale - per tutte le controversie derivanti direttamente o indirettamente dalla garanzia è la sede principale di INTERSTUHL a Meßstetten-Tübingen.

In data: 05/2019

DIRETTIVE DI LAVORAZIONE E QUALITÀ

per tutti i tipi di cuoio

Questi marchi e sigilli non significano qualità inferiore, bensì sottolineano l'autenticità del cuoio e mostrano l'originale robustezza della pelle naturale.



Rivestito

Punture d'insetto rivestite

Venature

Differenze strutturali

Grinze

RIVESTIMENTI PER SINGOLE FAMIGLIE DI PRODOTTO

Gruppo	Tessuto	Silver	VINTAGE ^{B1}	Champ	AirPad	Hero	PURE ^{B3}	JOYCE ^{B3}	YOSTER ^{B3}	MOVY ^{B3}	Goal-Air	Goal	AIM ^{B1}	EVERY ^{B1}	XXXL	HUB-Poltrona, Divano, Angolo	Divano, Panca, Sgabellio, Altalena, Cuscini	HUB- Moduli per pareti divisorie, pare multimediali, pareti mobili, pareti modulari per divano, moduli conferenze, cabine telefoniche	TANGRAM ^{B5}	LEMON ^{B5}	LIME ^{B5}	KINETIC ^{B5}	BUDDY ^{B3}	VLEGS ^{B1} - Sedia per visitatori & panche trasversali	VLEGS ^{B1} - Panche imbottite	SHUFFLE ^{B1}	CURVE ^{B1}	
SG1	Citadel					o	x	x	x	x	o	x	x	x		x	x	x	x				x	x	x	x		
	Era					x	x	x	x	x	x	x	x	x		x	x	x	x	x	x		x	x	x	x		
	Manhattan					x	x	x	x	x	x	x	x	x		x	x						x	x	x	x		
	Strick								x ²															x	x	x	x	
	Lucia		x	x	x	x	x	x	x	x	x	x	x	x		x	x	x	x	x	x	x	x	x	x	x	x	
SG2	King		x	x	x	x	x	x	x	o	x	x	x	x		x	x	x	x	x	x	x	x	x	x	x		
	Royal		x	x	x	x	x	x	x	x	x	x	x	x		x	x	x	x	x	x	x	x	x	x	x		
	Medley		x	x	x	x	x	x	x	x	x	x	x	x		x	x	x	x	x	x	x	x	x	x	x		
	Amalfi		x	x	x	x	x	o	x	x	x	x	x	x		x	x	x	x	x	x	x	x	x	x	x		
SG3	Fame		x	x	x	x	x	x	x	x	x	x	x	x		x	x	x	x	x	x	x	x	x	x	x		
	Field		x	x	x	x	o	x	x	o	x	x	x	x		x	x	x	x	x	o				x	x		
	Climatex Ultra									x	x					x	x									x		
HP4	Synergy		x	x	x	x	x	x	x	x	x	x	x	x		x	x	x	x	x					x			
	PUxx		x	x	x	x	x	x	x	o	x	x	x	x		x	x	x	x									
	Rime		x	x	x	x	x	x	x	x	x	x	x	x		x	x	x	x						x			
LG6	Pelle Nappa		x	x	x	o	x	x	o	x	x	x	x	o						x	x		x	x	x			
LG7	Pelle Ascot		x	x	x	x	x	x	x							x				x	x		x	x	x			
Due colori di rivestimento diversi nello stesso gruppo di tessuti per sedile e schienale comportano un aumento in €				19			19	19	19	19	19	19	19															

o = aumenta grinze e pieghe

Note:

¹ Per le collezioni EVERY, BUDDY e AIM con Chillback e schienale imbottito scegliere il tessuto solo nelle pagine della collezione.

² Solo per i modelli in rete e softback JOYCE.

RIVESTIMENTI E TESSUTI : DATI TECNICI

Gruppo	Tessuto	Materiale	Peso	Larghezza in cm	Resistenza all'abrasione EN ISO 12947-1	Verificailling (1-5)	EN ISO 12945-2	Resistenza allo sfregamento 1 (1-5)	EN ISO 10545.1,2 (1-8)	EN ISO 10545.1,2 luce 2 (1-8)	EN ISO 10545.02	Standard antincendio							Prezzo in €								
												D	A	CH	F	GB	NL	ES									
SG1	Citadel	100% polipropilene FR	320 g/rm	140	≥30.000	3-4	4	6	1;2;3	1;2	1;2	1;2	1;2	1;2	1;2	1;2;4	1;2;3	1;2;3	49,-								
	Era ²	100% poliestere	448 g/rm	140	≥100.000	4-5	4	5	1;2	1;2	1;2	1;2	1;2	1;2	1;2	1;2;4	1;2	1;2	49,-								
	Manhattan ²	100% poliestere riciclato	405 g/rm	140	≥50000	4-5	4	6	1;2	1;2	1;2	1;2	1;2	1;2	1;2	1;2;4	1;2	1;2	49,-								
SG2	Lucia ²	100% poliestere	400 g/rm	140	≥100.000	3-4	4	6	1;2	1;2	1;2	1;2	1;2	1;2	1;2;4	1;2	1;2	93,-									
	King (L Eleast) ²	100% poliestere (Trevira CS)	365 g/rm	140	70.000	5	4-5	6	1;2;3	1;2	1;2	1;2;3	1;2;3;4	1;2;3;4	1;2;3;4	1;2;3;4	1;2;3;4	93,-									
	Royal	100% poliestere	490 g/rm	150	≥100.000	4-5	4	5	1;2	1;2	1;2	1;2	1;2	1;2	1;2;4	1;2	1;2	93,-									
	Medley ²	100% poliestere	510 g/rm	140	75.000	4	4-5	5-7	1;2	1;2	1;2	1;2	1;2	1;2	1;2	1;2	1;2	93,-									
	Amalfi	Ecopelle sintetica 13,85 % PES 86,15 PVC	910 g/rm	140	75.000		5	6	1;2;4	1;2	1;2	1;2	1;2;4	1;2	1;2	1;2	1;2	1;2;4	93,-								
	SG3	Fame ²	95% lana vergine 5% poliamide	630 g/rm	140	200.000	4	4-5	5-7	1;2	1;2	1;2	1;2	1;2	1;2	1;2;3	1;2	1;2	119,-								
Field ²		100% poliestere (Trevira CS)	450 g/rm	140	100.000	4-5	4-5	5-7	1;2;3	1;2	1;2	1;2	1;2	1;2	1;2;3	1;2;3	1;2;3	119,-									
Climatex Ultra ²		72% Cradura™ 16% pura lana vergine 12% Lenzing FR™	437 g/rm	141	> 500.000	4	4-5	6-7	1;2	1;2	1;2	1;2	1;2	1;2	1;2	1;2	1;2	119,-									
HP4	Synergy ²	95% lana vergine 5% poliamide	560 g/rm	140	≥100.000	3	4	5	1;2	1;2	1;2	1;2	1;2	1;2	1;2;4	1;2	1;2	138,-									
	Puux ^{1,2}	Ecopelle sintetica (100% poliuretano)	740 g/rm	145	90.000		4-5	6-7	1;2	1;2	1;2	1;2	1;2	1;2	1;2;3	1;2	1;2	138,-									
	Rime ²	90% lana vergine pettinata 10% Nylon	580 g/rm	140	100.000	4	4-5	5-6	1;2;4	1;2	1;2	1;2	1;2	1;2	1;2	1;2	1;2	138,-									
LG6	Pelle Nappa ³	pelle tinta anilina					≥4	≥5	1;2	1;2	1;2	1;2	1;2	1;2	1;2	1;2	1;2	172,-									
LG7	Pelle Ascot ³	pelle pieno fiore con finitura leggera					≥4	≥5	1;2	1;2	1;2	1;2	1;2	1;2	1;2	1;2	1;2	401,-									

¹ B1 su richiesta.

² I materiali hanno la certificazione "Oko-Tex / EU-Flower". Pertanto, i modelli sono conformi alla certificazione "Testato per sostanze nocive".

³ Pelle certificata con "Blue Angel". Pertanto, i modelli sono conformi alla certificazione "Testato per sostanze nocive".



Fire-safety standards

D	1	EN	1021 part 1	CH	1	EN	1021 part 1	GB	1	EN	1021 part 1	ES	1	EN	1021 part 1
	2	EN	1021 part 2		2	EN	1021 part 2		2	EN	1021 part 2		2	EN	1021 part 2
	3	DIN	4102 part 1; B1						3	BS	5852 part II		3	DIN	4102 part 1; B1
	4	DIN	4102 part 1; B2						4	BS	7176 Low Hazard		4	DIN	4102 part 1; B2
A	1	EN	1021 part 1	F	1	EN	1021 part 1	NL	1	EN	1021 part 1				
	2	EN	1021 part 2		2	EN	1021 part 2		2	EN	1021 part 2				
					3	NF	P 92503; M1		3	NF	P 92503; M1				
					4	NF	P 92503; M2		4	NF	P 92501-7; M1				
													1	EN	ISO 105x12
													2	EN	ISO 105802

Gruppo tessuti 1

Citadel


100% Polypropylene FR
320 g/lfm



Era*



100% Poliestere
448 g/lfm

* Un'ampia selezione di colori è disponibile nel mondo pCon.





Manhattan

100% Poliestere riciclato
400 g/lfm



Strick

100% Poliestere
580 g/lfm





Gruppo tessuti 2 (continua alla pagina successiva)

Lucia*


100% Poliestere
400 g/lfm

* Un'ampia selezione di colori è disponibile nel mondo pCon.



King

100% Poliestere
365 g/lfm





tra parentesi: numero d'ordine del produttore

Gruppo tessuti 2


Royal

100% Poliestere
450 g/lfm



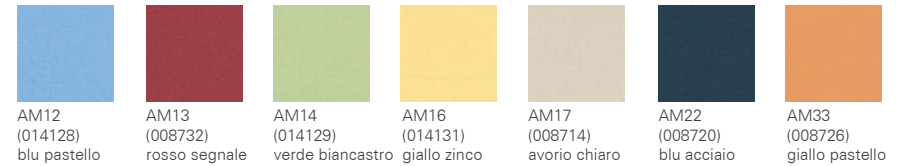

Medley

100% Poliestere
510 g/lfm



Amalfi

13,85% PES
86,15% PVC
910 g/lfm





Gruppo tessuti 3

Fame*


95% Lana vergine
5% Poliammide
630 g/lfm

* Un'ampia selezione di colori è disponibile nel mondo pCon.





Field

100% Poliestere
430 g/lfm



Climatex Ultra

72% Cradura™
16% Vergine certificato
12% Redesignated Lenzing FR™
437 g/lfm



* Questi tessuti possono essere impiegati su richiesta anche come varianti aventi qualità conduttive per le collezioni Goal e Hero.


tra parentesi: numero d'ordine del produttore

Gruppo alte prestazioni 4

Synergy*

95% Lana vergine
5% Poliammide
560 g/lfm


* Un'ampia selezione
di colori è disponibile
nel mondo pCon.



YS01
(LDS16)
grigio quarzo



YS02
(LDS62)
blu violaceo




YS03
(LDS74)
rosa chiaro



YS04
(LDS46)
verde biancastro



YS05
(LDS32)
beige grigiastro




YS11
(LDS27)
nero traffico




YS13
(LDS07)
violetto pastello



YS15
(LDS33)
marrone pallido



YS23
(LDS87)
rosso porpora



YS25
(LDS48)
marrone oliva

PUxx

100% Poliuretano
740 g/lfm



PU01
(21.5816)
grigio nerastro




PU02
(21.7609)
blu grigiastro



PU03
(21.9533)
rosa antico



PU04
(21.6441)
verde canna



PU05
(21.7707)
marrone pallido



PU06
(21.7148)
avorio chiaro



PU07
(21.7136)
bianco perla



PU11
(21.7261)
grigio cemento



PU12
(21.7606)
blu verdastro




PU15
(21.9527)
marrone rame



PU22
(21.7608)
blu oceano

Rime


90% Lana vergine, Filato di lana
10% Nylon
580 g/lfm



RI01
(151)
nero segnale




RI02
(721)
blu azzuro



RI03
(521)
arancio profondo



RI04
(921)
verde maggio



RI05
(641)
marrone pallido



RI11
(791)
grigio nerastro



RI13
(621)
fragola



RI15
(271)
marrone
grigiastro



RI21
(131)
grigio vaio



RI31
(231)
grigio olivastro

Gruppo pelle 6

Pelle Nappa



0781
nero segnale

tra parentesi: numero d'ordine del produttore

Gruppo pelle 7

Pelle Ascot*



SA01
(2900)
nero segnale



SA07
(2100)
bianco segnale



SA17
(2110)
bianco crema




SA22
(2560)
blu grigiastro




SAC1
(2655)
grigio platino



SAE5
(2260)
marrone oca



SAG5
(2865)
marrone seppia




SA51
(2760)
grigio quarzo



SA82
(2522)
blu pastello




SA85
(2180)
beige grigiastro



SA93
(2430)
viola bordeaux



SAA1
(2120)
grigio ghiaia



SAB1
(2175)
grigio beige


ESD

Duotec ESD


89% Polyacryl
2% Lycra
535 g/lfm




9801
nero



9802
blu



9803
rosso



9811
grigio

Tessuto tecnico

Zaha

100% Poliestere
ca. 405 g/lfm



ZH01
nero



ZH07
bianco

tra parentesi: numero d'ordine del produttore

* Codice tessuto in formato /
OFML pelle Ascot: AS..

Nota: molte altre scelte di tessuti sono disponibili con le collezioni dei nostri partner Gabriel, Fidivi, Camira e Kvadrat. Disponibili nel mondo pCon

SCHIENALE IN RETE

Hero



nero
8010



antracite
8009

Goal-Air




nero
8001



antracite
8009


JOYCE^{IS3}




8240
uni, nero
KW40




8244
uni, bianco
KW44




8248
antracite
KW48




8223
rosso fuoco
KW23




8213
arancio traffico
KW13




8214
verde maggio
KW14



8225
grigio beige
KW25



8262
blu cobalto
KW62



8272
blu pastello
KW72

corsivo: copertura in rete abbinata per il sedile

Softback - Strick


JOYCE^{IS3}




8340
uni, nero
KW40



8344
uni, bianco
KW44




8348
antracite
KW48



8323
rosso fuoco
KW23




8313
arancio traffico
KW13




8314
verde maggio
KW14



8325
grigio beige
KW25



8362
blu cobalto
KW62




8372
blu pastello
KW72


corsivo: copertura in rete abbinata per il sedile

Membran

AirPad



nero
8840




bianco
8844



uni, nero
8140
MH01



uni, bianco
8144



antracite
8148
MH41


Tessuto

PURE^{IS3}, MOVY^{IS3}, VINTAGE^{IS5}, AIM^{IS1}, EVERY^{IS1}, BUDDY^{IS3}

RETE/SCHIUMA INTEGRALE/ TELAIO E RIVESTIMENTO

Tessuto


PURE^{IS3}, MOVY^{IS3}, AIM^{IS1}, EVERY^{IS1}, BUDDY^{IS3}



8123
rosso fuoco
MH03




8113
arancio traffico
MH13




8114
verde maggio
MH14



8125
grigio beige
MH25



8162
blu cobalto
MH62



8172
blu pastello
MH72


corsivo: colori tessuti come da cartella colori Manhattan

Schiuma Integrale

KINETIC^{IS5}




nero
2000



grigio
2002

Colore telaio e rivestimento




nero
..217



argento brillante
..234



cromato
..324



lucidato
..304




bianco
..283



argento,
spazzolato brillante
..349

Colore parti in polipropilene



nero
3217



bianco
3283




fresh yellow
3400



soft red
3401



ice blue
3402



grigio chiaro
3261



smart white
3403



antracite
3231



blu
3206



rosso
3207



verde
3245



giallo
3208



petroglorio
3A01



grigio-blu
3A02



beige rosato
3A03



senape
3A04

La effettiva configurazione di ogni modello con la sua rispettiva dotazione e/o colore è da prelevarsi nelle tabelle dei modelli di sedia descritti nella nella prima parte del listino. Qui sono presenti anche i numeri Ordine corrispondenti.

SUPERFICI/COLORI/ TIPI DI BORDO TAVOLO

Impiallacciatura naturale



faggio
450 / 430 /
4302A

acero
451

ciliegio
453

noce
americano
435 / 455 /
4352A

rovere
434 / 459 /
4342A

macassar
458

Finiture DBS / HPL



faggio
41F / 42F

acero miele
41E / 42E

ciliegio chiaro
41H / 42H

noce chiaro
41I / 42I

rovere chiaro
41G / 42G



premium
bianca
41A / 42A /
4002A

grigio bianco
41B / 42B

grigio
polvere
41C / 42C

nero
41D / 42D

Minerale
Cocon
(Materiale
naturale
acrilato)
bianco
44412

bianco solido
414

Vetro



vetro
trasparente
44400

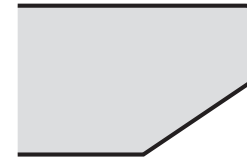
I tipi di legno raffigurati sopra ed i colori rappresentano un esempio delle serie poste in vendita. Il legno è un prodotto naturale e pertanto bisogna tenere conto che le caratteristiche di colore e di struttura possono variare da modello

a modello. Eventuali reclami sulla base di differenze di colore e struttura non possono essere quindi presi in considerazione. La effettiva configurazione di ogni modello con la sua rispettiva dotazione e/o colore è

da prelevare nelle tabelle dei modelli descritti nella prima parte del listino. Qui sono presenti anche i numeri ordine corrispondenti.

Bordi tavolo

Fascino-2



NESTY^{S3}



Bordo diritto, ABS (2mm).
Colore, come piano

Bordo, ABS con protezione di
gomma (R50)

Bordo, ABS
tavolo a forma ovale,
colore legno MDF,
laccato trasparente,
colore decor unicor,
laccato colore unico.

CURVE^{S1}, FORMEO^{S1}, VLEGS^{S3}



Bordo diritto, ABS (2mm)

KINETIC^{S5}



Bordo ABS

HUB^{S3}



Pods, Benches & Desks: Bordo ABS
Set tavolino: bordo sfumato

TANGRAM^{S5}



Bordo diritto, nero

Interstuhl
Büromöbel GmbH & Co. KG
Brühlstraße 21
72469 Meßstetten-Tieringen, Germany
Phone +49 7436 871-0
Fax +49 7436 871-110
info@interstuhl.de
interstuhl.com

Please find our
international partners on
interstuhl.com



Would you like to know more about Interstuhl?
Then please scan the QR code or visit our website
www.interstuhl.com

Technical changes, differences in colour and errors are subject to change. IT 03/20 TN: 1W00_PRS_ITIT

